

## **INSTRUCCIONES DE USO DE LA PLATAFORMA VIRTUAL CETEIS**

*“Plataforma para el desarrollo de negocios innovadores en la EUROACE”*

<http://app.ceteis.com/login>

- PARTICIPA EN EVENTOS DE LA RED CETEIS: FOROS DE ENCUENTRO Y PÍLDORAS FORMATIVAS.
- CONECTA CON EMPRESAS, EMPRENDEDORES Y AGENTES DE INNOVACIÓN DE LA EUROACE PARA IDENTIFICAR OPORTUNIDADES: NUEVOS MERCADOS, TECNOLOGÍA Y FINANCIACIÓN.
- ACCEDE A RECURSOS RELACIONADOS CON EL EMPRENDIMIENTO, LA INNOVACIÓN Y EL DESARROLLO EMPRESARIAL.

Dudas

[info@ceteis.com](mailto:info@ceteis.com)

### **PRIMER PASO: REGISTRO**



**Interreg**  
España-Portugal

Fondo Europeo de Desarrollo Regional  
Fundo Europeu de Desenvolvimento Regional



UNIÓN EUROPEA  
UNIÃO EUROPEIA



Centros  
Transfronteiriços  
de Apoio ao  
Empreendedor  
Inovador

### Iniciar sesión

  
  
  Recordarme  
[Olvide mi contraseña](#)

Pincha en SOLICITAR ACCESO y cumplimenta los datos asociados a tu perfil para que la plataforma pueda gestionar de forma correcta los recursos que te pueden interesar.

Una vez solicitas acceso a la plataforma, la validación del perfil puede tardar unas horas. Comprueba tu estado accediendo a la página principal: <http://app.ceteis.com/login>

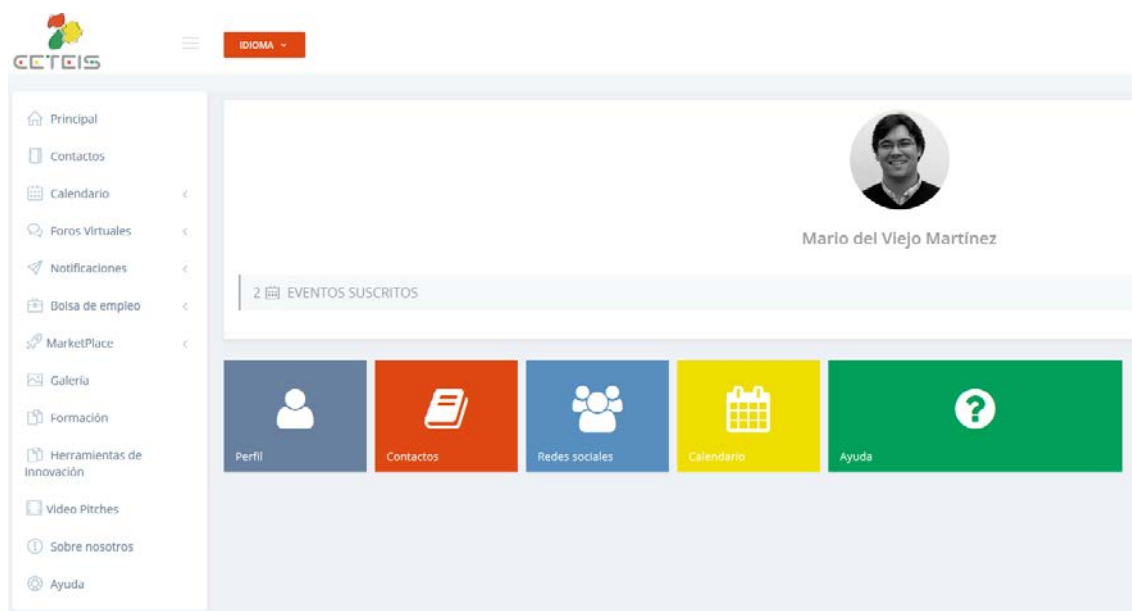
Una vez validado el perfil ya puedes hacer uso de las funcionalidades de la plataforma indicadas en el SEGUNDO PASO.

Si quieres recibir notificaciones de forma inmediata y gestionar tu perfil vía móvil, descarga la APP:

Android: <https://play.google.com/store/apps/details?id=com.app.ceteis.ceteis>

iOS: <https://itunes.apple.com/es/app/ceteis/id1358768669?mt=8>

## **SEGUNDO PASO: USO DE LA PLATAFORMA**



### **CONTACTOS**

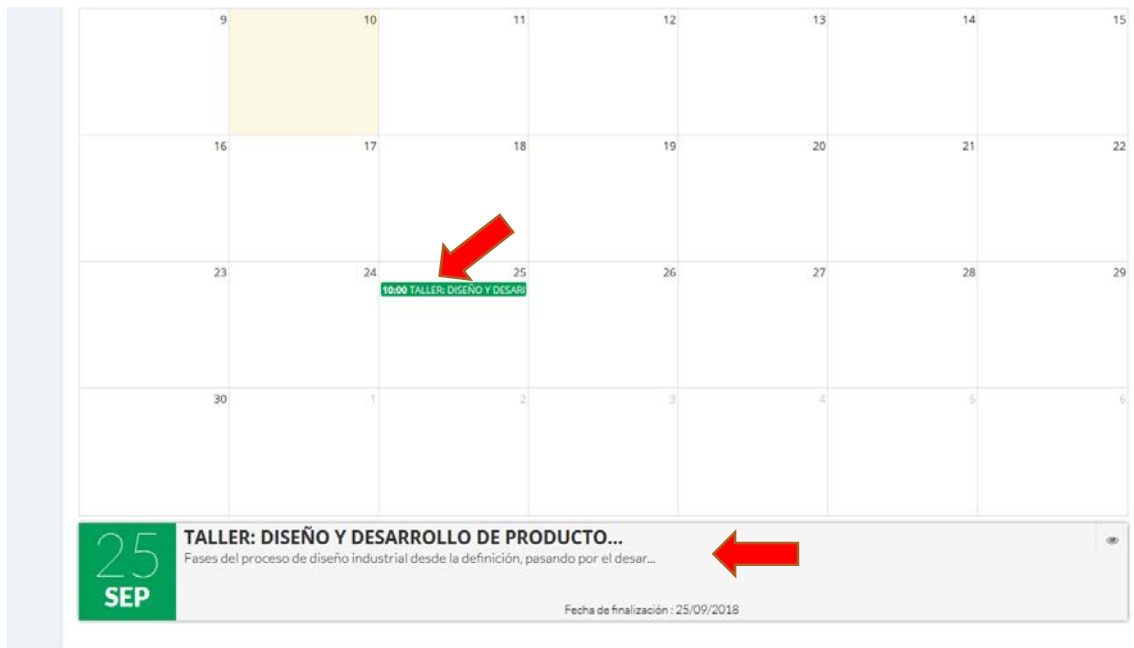
En este apartado podrás identificar usuarios con los que te interese contactar, desde empresas y emprendedores para el desarrollo de proyectos conjuntos, hasta agentes de innovación para la identificación de recursos y resolución de dudas. Los usuarios pueden ser filtrados por Zona (Extremadura, Alentejo y Região do Centro) y por sector.

### **CALENDARIO**

En este apartado podrás consultar los eventos organizados por la Red CETEIS, inscribirte a los mismos, así como consultar y gestionar aquellos en los que te inscribes. Algunos eventos contarán con la opción de Matching (organización de reuniones bilaterales). A continuación se indica cómo inscribirse en un evento y el funcionamiento del Matching:

#### *Inscripción*

Selecciona el evento que te interesa de los habilitados en el Calendario:



Pincha en CONTINUAR:

Descripción Larga

En la sesión se revisará el ciclo de vida de los productos industriales, y de qué manera podemos desarrollar un producto de forma que sea lo más sostenible posible.

Se darán a conocer algunas herramientas indispensables en el proceso de desarrollo de producto y en la fase de prototipado donde veremos las nuevas tecnologías disponibles.

Se explicará el proceso metodológico del desarrollo de un producto físico. Desde su idea/concepción pasando por su diseño, desarrollo y prototipado, hasta llegar a su producción, así como la etapa final sobre homologaciones y certificado CE, entre otros temas.

Se recorrerán todas las fases del proceso de desarrollo de un producto punto por punto, con varios ejemplos que clarifiquen las diferencias y las opciones que pueden resultar en cada fase.

Lugar  
Edificio Parque Científico Tecnológico. Avenida de Elvas, s/n, Campus Universitario, 06071 Badajoz

Fecha de Inicio  
25/09/2018

Hora de Inicio  
10:00

Fecha de Finalización  
25/09/2018

Hora de Finalización  
15:00

Tipo  
Público

[ATRÁS](#) [CONTINUAR](#)

Revisa la información con la que contará el organizador del evento. Si estás de acuerdo pincha en UNIRSE. Si no estás de acuerdo tendrás que editar tu perfil en el apartado del margen superior derecho en el que se indica su nombre y rol, y repetir el proceso.



Nombre  
Mario

---

Apellidos  
del Viejo Martínez

---

Email

---

Zona  
Extremadura

---

Sector

---

Tipo  
Público

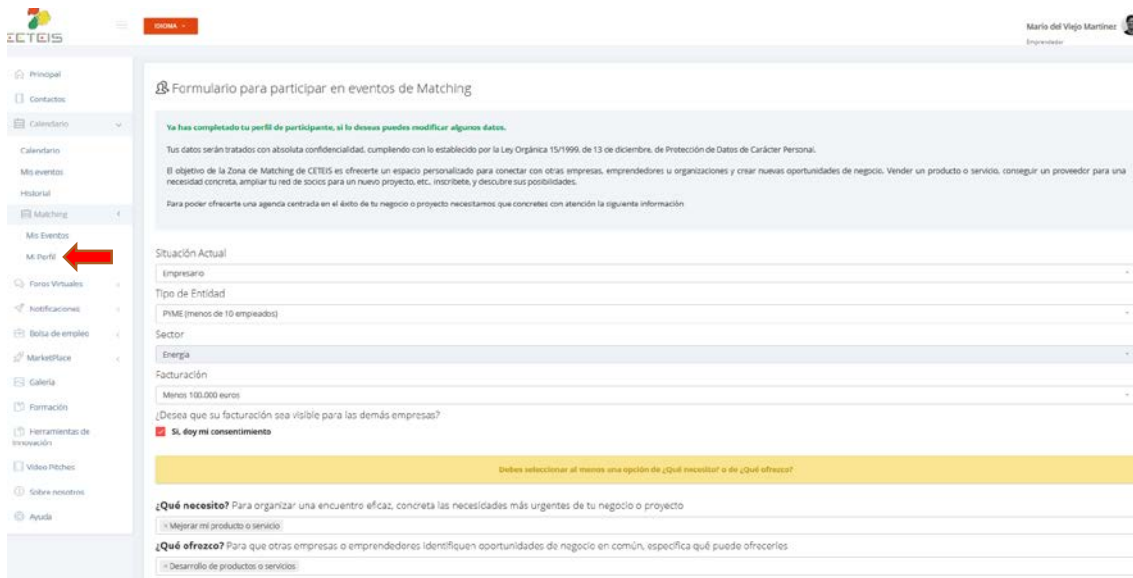
---



Una vez unido la plataforma te llevará de nuevo a la pantalla del calendario indicando en la parte superior izquierda el mensaje “Datos guardados”, momento en el que ya estarás inscrito al evento y aparecerá en el apartado “Mis eventos”

### Matching

Esta funcionalidad sirve para gestionar tu perfil en aquellos eventos que cuenten con reuniones bilaterales (esto se indicará en la información general del evento). Lo primero que hay que hacer es cumplimentar tus datos en el apartado “Mi perfil”. Estos datos solo los tendrás que cumplimentar una única vez, y servirán para todos los Matching a los que te inscribas. Es muy importante cumplimentar de forma correcta los datos, ya que en base a ellos otros usuarios podrán seleccionarte para reunirse contigo.



### FOROS VIRTUALES

Mediante esta funcionalidad puedes crear (o participar en los creados) hilos de conversación sobre una temática concreta. Cuando creas un hilo tienes la opción de seleccionar solo a un número concreto de usuarios (por defecto están todos seleccionados), lo que te da la opción de crear hilos privados.

### NOTIFICACIONES

En esta opción podrás ver todas las notificaciones que has recibido en relación a la gestión de eventos en la plataforma. Las notificaciones solo las pueden crear los agentes de innovación, con el fin de informar a las empresas y emprendedores sobre asuntos de su interés.

### BOLSA DE EMPLEO

Este módulo está definido la identificación de talento especializado. En este módulo se entiende por DEMANDA la publicación por parte de un usuario (normalmente empresa) que está buscando un perfil concreto, mientras que la OFERTA será la publicación por parte de una persona en búsqueda de empleo de su CV resumido.

La creación tanto de la DEMANDA como de la OFERTA cuenta con los mismos campos descriptivos:

- Título: intentar ser conciso y claro sobre lo que se busca o se ofrece
- Descripción: parte visible para todos los usuarios
- Información oculta: solo visible para el usuario que se interesa y es aprobado por el responsable de la publicación (en este apartado, por ejemplo, se pueden indicar los medios de comunicación deseados por el creador de la oportunidad)

## Crear Oferta de Bolsa de Empleo

Título:

INGENIERO INDUSTRIAL. EXPERIENCIA EN GESTIÓN DE PROYECTOS DE INNOVACIÓN

Descripción (máx 1200):

Ingeniero Industrial con 8 años de experiencia en la gestión de proyectos de innovación para la Administración Pública.

Idiomas: español como lengua materna e inglés nivel intermedio.

Acostumbrado a gestionar proyectos de 1-5 M€ de presupuesto y con equipos de hasta 30 personas.

Información Oculta (máx 1200):

Los datos introducidos en este apartado permanecerán ocultos y sólo se facilitarán a los interesados admitidos en esta Bolsa de Empleo

Si le interesa mi perfil puede ponerse en contacto a través de los siguientes medios:

E-mail: mario.delviejo@fundecyt-pctex.es

Teléfono: 924014600

ENVIAR



Se recomienda incluir información lo más clara posible, si extenderse demasiado, ya que una vez se genere la conexión entre dos usuarios interesados podrán detallar la oportunidad a través de otros medios de comunicación.

Una vez completada la oportunidad, pincha en ENVIAR para su publicación (siempre se podrá editar de nuevo tras su publicación y eliminar cuando se desee). Con el fin de evitar la subida de contenido de poca calidad, el proceso de validación puede tardar unas horas hasta que la oferta/demanda aparezca en el listado.

Una vez publicada, cualquier usuario podrá interesarse por esa oportunidad pinchando en el botón SOLICITAR:



En ese momento al solicitante le aparecerá el botón POR CONFIRMAR, a la espera de que el usuario que publicó la OFERTA/DEMANDA (según el tipo) acepte su interés:



En el caso del usuario que publicó la oportunidad, podrá ver en su listado de Mis OFERTA/DEMANDA (según el tipo) los usuarios interesados en “Ver interesados”. A través de ese botón podrá aceptar o rechazar la solicitud, y en el caso de aceptarse el usuario interesado podrá ver la “Información Oculta” para avanzar en el posible cierre de un acuerdo de colaboración.

## MIS OFERTAS

CREAR

Aquí se listan las Bolsas de empleo que ofertó. Puede ver las solicitudes presentadas por los usuarios haciendo click en el botón "Ver Interesados" o editar las características de su oferta haciendo click en el botón "Editar" de cada una de ellas.

Mostrar 10 registros

Buscar:

Lista

INGENIERO INDUSTRIAL. EXPERIENCIA EN GESTIÓN DE PROYECTOS DE INNOVACIÓN

Ingeniero Industrial con 8 años de experiencia en la gestión de proyectos de innovación para la Administración Pública. Idiomas: español como lengua materna e inglés nivel intermedio. Acostumbrado a gestionar proyectos de 1-5 M€ de presupuesto y con equipos de hasta 30 personas. [VER MÁS](#)

[Deshabilitar](#) [Ver Interesados](#) [Editar](#)

Por Mario del Viejo Martínez el día 10/09/2018

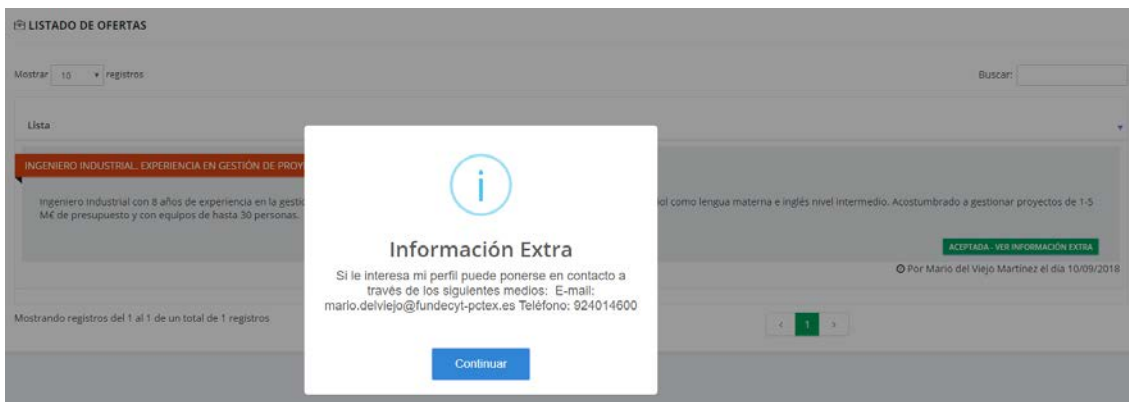
## ACEPTAR o RECHAZAR la solicitud

### Interesados

Listado de las personas que han reaccionado a su publicación y el estado en el que se encuentran.

Nombre	Estado	Sector	Zona	Acciones
MARIO VM	EN ESPERA	Energía	Extremadura	<a href="#">ACEPTAR</a> <a href="#">DENEGAR</a>

Una vez aceptada el interesado verá en el listado de OFERTAS/DEMANDAS el botón habilitado para consultar la "Información Oculta"



The screenshot shows the 'LISTADO DE OFERTAS' page with a modal window titled 'Información Extra'. The modal contains the following text:

Si le interesa mi perfil puede ponerse en contacto a través de los siguientes medios: E-mail: mario.delviejo@fundecyl-pctex.es Teléfono: 924014600

Below the text is a 'Continuar' button.

## MARKETPLACE

Este módulo cuenta con la misma estructura que la Bolsa de Empleo, pero va dirigido a la identificación de oportunidades de colaboración relacionadas con:

- Tecnología: necesitas una tecnología concreta (DEMANDA) o la puedes ofrecer (OFERTA).
- Mercado: necesitas socios comerciales (DEMANDA) o puedes operar como tal para otros usuarios (OFERTA).
- Proyecto: necesitas socios estratégicos para un proyecto concreto (DEMANDA) o publicas tu perfil de socio para programas concretos (OFERTA).
- Financiación: necesitas financiación (DEMANDA) o la ofreces (OFERTA).

Hay que tener claro si lo que se publica es una OFERTA (cuentas con una solución) o una DEMANDA (cuentas con una necesidad), ser lo más claro y conciso posible en la descripción, e intentar categorizar de forma correcta la oportunidad según las opciones anteriores (es posible seleccionar varias categorías si la oportunidad así lo requiere), con el fin de generar las mayores probabilidades de éxito en la conexión entre usuarios.

Ejemplo de creación de OFERTA:

## Crear Oferta

Título:

SERVICIO DE ANÁLISIS DE CALIDAD MEDIANTE TECNOLOGÍA HIPERESPECTRAL

Descripción (máx 1200):

Somos una empresa de ingeniería con amplia experiencia en la prestación de servicios de análisis de la calidad del agua y productos alimentarios mediante la aplicación de tecnología hiperespectral. Tras el desarrollo de tecnología propia, contamos con un proceso validado que nos permite analizar en tiempo real y de forma no invasiva posibles contaminaciones la materia de análisis. Buscamos clientes interesados en la tecnología y posibles socios para el desarrollo de proyectos de I+D conjuntos.

Información (máx 1200):

Los datos introducidos en este apartado permanecerán ocultos y sólo se facilitarán a los interesados admitidos en la oportunidad

Puedes ponerte en contacto con nosotros en el teléfono 924014600. Pregunta por Mario del Viejo.

Categorías :

× Tecnología × Proyecto

**ENVIAR** ←

Una vez cumplimentado, pincha en el botón ENVIAR (tras la publicación puede ser editado y eliminado cuando se desee). Al igual que en el caso de la Bolsa de Empleo, pasarán unas horas hasta que se valide por los Administradores, y una vez validado el proceso es el mismo, los usuarios interesados deberán pinchar en el botón SOLICITAR.

LISTADO DE OFERTAS

Seleccione una Categoría

Mostrar 10 registros

Buscar:

Lista

SERVICIO DE ANÁLISIS DE CALIDAD MEDIANTE TECNOLOGÍA HIPERESPECTRAL

Somos una empresa de Ingeniería con amplia experiencia en la prestación de servicios de análisis de la calidad del agua y productos alimentarios mediante la aplicación de tecnología hiperespectral. Tras el desarrollo de tecnología propia, contamos con un proceso validado que nos permite analizar... **VER MÁS**

**SOLICITAR**

© Por Mario del Viejo Martínez el día 11/09/2018



Una vez que alguien se interese por una oportunidad, el creador podrá consultar los interesados en Mis OFERTAS/DEMANDAS y el botón “VER INTERESADOS”

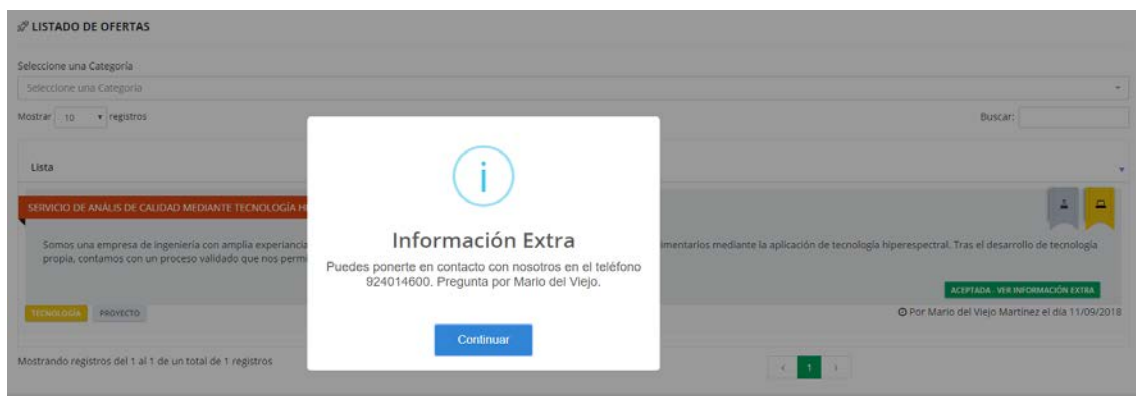


Y ACEPTAR o RECHAZAR la solicitud

### Interesados



Una vez aceptada el interesado verá en el listado de OFERTAS/DEMANDAS el botón habilitado para consultar la “Información Oculta”



### GALERÍA

En este módulo se irán subiendo fotos e imágenes relacionadas con el proyecto.

### FORMACIÓN

En este módulo se irán subiendo recursos formativos relacionados con el Emprendimiento Innovador.

### HERRAMIENTAS DE INNOVACIÓN

En este módulo se irán subiendo recursos de apoyo al desarrollo de iniciativas emprendedoras innovadoras, de proyectos de I+D+i por parte de empresas, y para el crecimiento y consolidación de la PYME innovadora.

### VIDEO PITCHES

Todo emprendedor innovador de la EUROACE puede hacernos llegar un vídeo en el que se deje constancia del valor del proyecto que esté desarrollando con el fin de promocionarlo de forma eficiente y rápida entre la Comunidad CETEIS.

Se recomienda que el vídeo no sea superior a 2 minutos e intentar exponer de forma clara y breve todos aquellos elementos que puedan levantar la expectativa de un posible interesado.

Guía orientativa sobre lo que debe contener el vídeo:

- 1) Descripción clara del problema a resolver.
- 2) Justificación de por qué el cliente puede estar interesado.
- 3) Descripción de la solución (si se cuenta con alguna versión, que salga en el vídeo).
- 4) Descripción del cliente.
- 5) Posibles fuentes de ingresos.
- 6) Intentar generar expectativas para que se interesen por ti y facilitar medio de contacto.

Podéis enviarnos vuestros vídeos a [info@ceteis.com](mailto:info@ceteis.com)