



PA2017

PLAN DE ACTUACIÓN 2017



FUNDECYTPCTEX

JUNTA DE EXTREMADURA

UNIVERSIDAD DE EXTREMADURA  
U  
EX

FUNDACIÓN CB





## INTRODUCCIÓN



**FUNDECYT-PCTEX** es una Fundación del sector público, sin ánimo de lucro, que tiene como objetivo fundamental la vertebración del **Sistema Extremeño de Ciencia, Tecnología e Innovación (SECTI)** mediante la contribución al aprovechamiento socioeconómico de la ciencia, la tecnología, la innovación y el emprendimiento, apoyando y promocionando las mismas, estimulando la participación de la sociedad civil y movilizándolo sus recursos.

Nuestra misión es crear el espacio y los servicios necesarios que faciliten el **intercambio de conocimiento, ciencia y tecnología** para el desarrollo socio-económico de Extremadura, con una visión enfocada a la consolidación de nuestra oferta de servicios de **apoyo a la I+D+i, el emprendimiento basado en la ciencia y en la tecnología y la cooperación** para el fomento del desarrollo inteligente, sostenible e integrador de la región.

La suma de un parque de infraestructuras para el desarrollo de iniciativas de I+D+i y de emprendimiento de base científica y tecnológica, un equipo de profesionales altamente cualificado, una amplia experiencia en programas de desarrollo de la Región de Extremadura, con una amplia agenda de contactos nacionales e internacionales y un currículum de importantes logros, permite abordar una oferta estructurada en torno a siete áreas de especialización:

- **Intercambio de ciencia, tecnología y conocimiento**
- **Gestión de Espacios de Innovación**
- **Innovación social**
- **Emprendimiento innovador**  
basado en la ciencia, la tecnología y el conocimiento
- **Public Lab / Gob Lab**  
Innovación para el sector público
- **G2E (Gate to Europe)**  
Apoyo en la participación en proyectos europeos
- **Atracción, retención y desarrollo del talento**

FUNDECYT-PCTEX cuenta con distintos **espacios** ubicados en los Campus Universitarios de Badajoz y Cáceres, donde conviven la ciencia y el tejido empresarial, acogiendo los servicios de apoyo a la investigación y desarrollo empresarial de la UEx y los Institutos Universitarios de Investigación.

En nuestras instalaciones desarrollan sus actividades en I+D+i **91 empresas y entidades** (78, en 2015). Además, nuestra fundación colabora con otras entidades públicas y empresariales con cesión de espacios para la incubación de otros emprendedores y empresas, como son la Cámara de Comercio de Badajoz y Extremadura Avante.

La Fundación trabaja directamente en el territorio con un enfoque hacia las nuevas tendencias y estrategias que se están desarrollando en Europa, apoyando el **Sistema Extremeño de Ciencia, Tecnología e Innovación (SECTI)de Extremadura** y a sus patronos, la Junta de --- Extremadura, la Universidad de Extremadura y la Fundación Caja Badajoz, entidades que integran su máximo órgano de gobierno..

Entre las **funciones** más relevantes que actualmente desarrolla nuestra Fundación, **en el territorio** merecen ser subrayadas las siguientes:

- **Apoyo a PYMEs** en relación a la innovación, investigación, transferencia de tecnología, internacionalización y desarrollo de negocio y participación en proyectos europeos. Desde 2003, FUNDECYT-PCTEX es miembro de la red Enterprise Europe Network. Nuestra entidad gestiona el Centro Europeo de Empresas e Innovación (CEEI) de Extremadura y forma parte de ANCES – Asociación Nacional de CEEIs Españoles. Asimismo, cuenta con la **Oficina para la Innovación** para establecer puentes entre el SECTI y las empresas, con el objetivo de fomentar las relaciones entre ambos, identificando y transfiriendo demandas tecnológicas de sectores de producción a los centros o grupos de investigación y promover la creación de nuevas empresas de base tecnológica.
- Puesta a disposición de las empresas innovadoras de **espacios de excelencia** en los que, junto con una comunidad innovadora, desarrollar sus actividades, disfrutando de servicios avanzados de excelencia. Nuestra entidad gestiona 15.000 m<sup>2</sup> con una ocupación plena.
- Apoyo a la **Junta de Extremadura** en las actividades de la **Oficina Técnica de la Estrategia de Especialización Inteligente en Investigación e Innovación (RIS3 de Extremadura)** y la **Agenda Digital Regional**, y la participación en proyectos europeos en áreas como las agroindustria, la Salud y el envejecimiento activo, el turismo, etc.

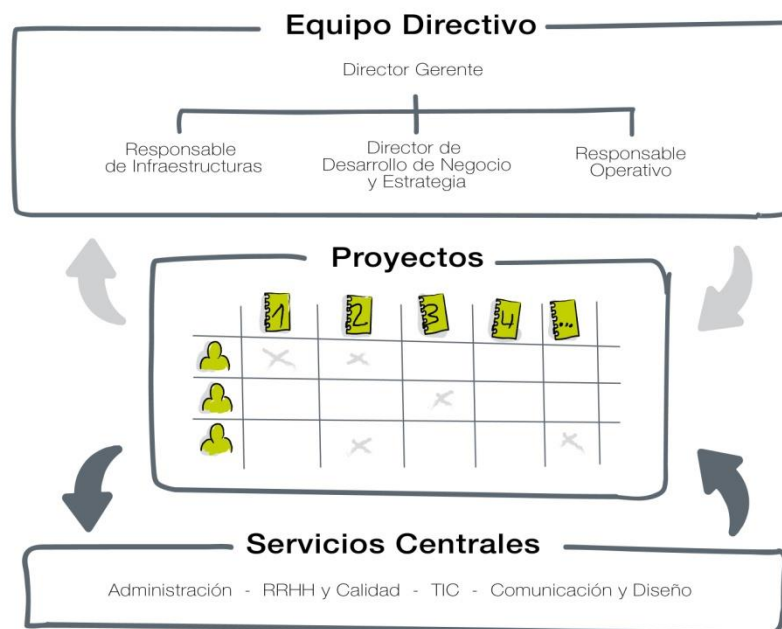
- Apoyo a la Junta de Extremadura en el desarrollo del Programa de Emprendimiento social bajo la dirección de la Dirección General de Empresa y Competitividad.
  
- Apoyo a la **Universidad de Extremadura** y los **Centros de Investigación** y Tecnológicos de la región para el desarrollo de estrategias de participación en proyectos europeos, y de **transferencia de tecnología**, gracias a la ya citada Oficina para la Innovación y a la Oficina de Transferencia de Resultados de Investigación. FUNDECYT-PCTEX participa en redes a nivel nacional e internacional como la Red de Oficinas de Transferencia de Resultados de Investigación (Red OTRI), la Asociación Española de Parques Científicos y Tecnológicos (APTE) y la Asociación Internacional de Parques Científicos y Áreas de Innovación (IASP).
  
- Apoyo a la **Universidad de Extremadura** en la puesta en marcha de sus políticas y servicios para el fomento del **emprendimiento** en el seno de la universidad con la puesta en funcionamiento, entre otras iniciativas, del Servicio de Apoyo a la Iniciativa Emprendedora, **SAPIEM UEX**.

En el **terreno internacional** FUNDECYT-PCTEX promueve la transferencia de conocimiento a terceros países, colaborando en licitaciones y proyectos de cooperación internacional para el desarrollo de estrategias de ciencia y tecnología en Latino América. Como ejemplos se pueden citar el proyecto para la creación de una alianza estratégica inter/intra regional entre Paraguay, Bolivia y España para el desarrollo de capacidades productivas, empresariales y asociativas en Mipymes de la región, o el proyecto “Fortalecimiento del Programa Educativo “Una Computadora por niño” junto a la Fundación Zamora Terán en Nicaragua (FASE II).



Finalmente, destacar el proyecto con Brasil y Argentina, actualmente en periodo de evaluación, que tiene como objetivo mejorar las capacidades de las Organizaciones Empresariales de estos países, asistiendo a las empresas para que aumenten su productividad y competitividad para el mercado interno y externo.

Para el desarrollo de todo este amplio conjunto de actividades, nuestra Fundación se ha dotado con el siguiente **Organigrama**:



Nuestra entidad contará durante el ejercicio 2017 con un **presupuesto** de ingresos y gastos de **4.028.470,92 €** (frente a los 3.131.207,89 € presupuestados para el 2016). El significativo incremento de ingresos y gastos que permitirá incrementar el ya de por sí intenso nivel de actividad en nuestras cuatro áreas de trabajo que se centran en el mundo empresarial, la ciencia y la tecnología, las políticas públicas y la Sociedad en su conjunto, trae causa de la asunción en exclusiva de

competencias en materia de fomento de la I+D+i en la región, antes compartidas con Avante SAP, y del nuevo rol gestor en el programa Start Up Extremadura.

Los **retos principales** para el ejercicio que nos ocupa quedan expuestos, de manera sintética, a continuación:

1. Mejorar la **coordinación** con otras instancias dependientes de la Junta de Extremadura y de la Universidad de Extremadura de suerte que redunde en beneficio de los investigadores, las empresas, los emprendedores y la sociedad extremeña; y, a la vez, diferenciarse de las restantes entidades.
2. Profundizar en la tarea de consolidación de la **cartera de servicios avanzados** prestados a los investigadores, las empresas y los emprendedores de nuestra Comunidad.
3. Consolidar los **instrumentos claves** de la Fundación para el SECTI) puestos en marcha a lo largo de los años 2013-2016: Centro Europeo de Empresas e Innovación -CEEI-, Oficina para la Innovación -O4i-, Oficina técnica de la RIS3 Extremadura y de la Agenda Digital.
4. Incrementar la **captación de fondos** en el nuevo escenario del Horizonte 2020 (UE) y, en general, en proyectos internacionales, así como apoyar en el logro de similares objetivos a los restantes agentes del SECTI. Es necesario poner en marcha un **Plan de acción** para incrementar el número de proyectos en la UE e Iberoamérica. La oportunidad que representa para nuestra entidad las nuevas convocatorias de la UE y otras oportunidades en Latinoamérica exige la puesta en marcha de un ambicioso plan

de acción. El plan estará terminado de redactar en el primer trimestre de 2017 y se ejecutará durante los ejercicios 2017 y 2018.

5. Alcanzar un 95% de ocupación de nuestros **espacios de incubación** e incrementar el nivel de relación con las empresas asentadas en los mismos.
6. Diseñar un **Plan de infraestructuras**. La entidad cuenta con unas infraestructuras de excelente calidad pero algunas de dichas infraestructuras tienen un horizonte de próxima obsolescencia. Ante esta situación, durante los ejercicios 2017 y 2018, se pondrá en marcha un Plan de Infraestructuras que atienda, en primer lugar, al mantenimiento y adecuación de las mismas y, finalmente (2018), a su mejora y ampliación. A corto plazo, se plantea la Ampliación de espacios de alojamiento empresarial que permitan la incorporación de 10 nuevas empresas y la generación de más de 40 empleos cualificados.
7. Aprobar un **Plan de incentivación de la plantilla**. Para mantener la fortaleza que representa una plantilla altamente cualificada se va a poner en marcha en enero de 2017 un plan que, entre otros extremos, permita el cobro de incentivos, previsto en el vigente Convenio Colectivo, a los responsables de determinados proyectos, con arreglo a los criterios preestablecidos y que se detallarán en el citado plan.





ACTIVIDADES DE LA ENTIDAD



# GENERAL 2017

## A) Identificación

Denominación de la actividad	NOMINATIVA 2017		
Tipo de actividad	Actividad propia		
Identif. actividad por sectores	Ciencia y Tecnología		
Lugar de desarrollo de la actividad	Extremadura		
Fecha inicio	01/01/2017	Fecha final	31/12/2017

## Descripción detallada de la actividad realizada

FUNDECYT-PCTEx tiene por misión invertir sus recursos en crear los espacios y los servicios necesarios que faciliten el intercambio de conocimiento, ciencia y tecnología para el desarrollo socio-económico de Extremadura, con una visión de consolidación de su oferta de servicios de apoyo a la innovación, el emprendimiento y la cooperación para el fomento del desarrollo inteligente, sostenible e integrador de la región. En el marco de la presente actuación se desarrollarán todas aquellas actividades y proyectos que no cuenten con financiación específica pero resulten estratégicos.

## B) Recursos humanos empleados en la actividad

Tipo	Número		Nº Horas / Año	
	Previsto	% Realizado	Previsto	% Realizado
Personal asalariado	38		37803	
Personal con contrato de servicios				
Personal voluntario				

**C) Beneficiarios o usuarios de la actividad**

Tipo	Número	
	Previsto	% Realizado
Personas físicas	450	0,00
Personas jurídicas	570	0,00

**D) Recursos económicos empleados en la actividad**

Gastos / Inversiones	Importe	
	Previsto	Realizado
<b>Gastos por ayudas y otros</b>		
a) Ayudas monetarias		
b) Ayudas no monetarias		
c) Gastos por colaboraciones y órganos de gobierno		
Variación de existencias de productos terminados y en curso		
Aprovisionamientos	12.166,15	
Gastos de personal	1.203.505,28	
Otros gastos de la actividad	758.460,06	
Amortización del inmovilizado	133.250,00	
Deterioro y resultado de enajenación del inmovilizado		
Gastos financieros	62.566,23	
Variaciones de valor razonable en instrumentos financieros		
Impuestos sobre beneficios		
<b>Subtotal de gastos</b>	2.169.947,72	
Adquisiciones de inmovilizado (excepto bienes patrimonio)		
Adquisiciones bienes patrimonio histórico		
Cancelación deuda no comercial		
<b>Subtotal de recursos</b>		
<b>TOTAL</b>	2.169.947,72	



**E) Objetivos e indicadores de la actividad**

Objetivo	Indicador	Cuantificación	
		Previsto	% Realizado
Incrementar los ingresos por proyectos concurrencia competitiva	% ingresos obtenidos	100	0,00
Mantenimiento metros cuadrados incubación	% metros cuadrados ocupados	100	0,00

# PROGRAMA OFICINA PARA LA INNOVACIÓN 2017

## A) Identificación

Denominación de la actividad	PROGRAMA OFICINA PARA LA INNOVACIÓN 2017			
Tipo de actividad	Actividad propia			
Identif. actividad por sectores	Innovación			
Lugar de desarrollo de la actividad	Extremadura			
Fecha inicio	01/01/2017	Fecha final	31/12/2017	

## Descripción detallada de la actividad realizada

La Oficina para la Innovación (O4i) es un Instrumento de coordinación para la innovación basado en el intercambio activo de conocimiento entre el tejido empresarial, científico-tecnológico, social e institucional de Extremadura, con el fin último de satisfacer las necesidades científico-tecnológicas de las empresas de la región a partir de una óptima utilización de recursos y capacidades de los diferentes agentes de la región para la mejora de la innovación, competitividad y empleo.

## B) Recursos humanos empleados en la actividad

Tipo	Número		Nº Horas / Año	
	Previsto	% Realizado	Previsto	% Realizado
Personal asalariado	30	0	31799	0
Personal con contrato de servicios				
Personal voluntario				

**C) Beneficiarios o usuarios de la actividad**

Tipo	Número	
	Previsto	% Realizado
Personas físicas	300	0,00
Personas jurídicas	100	0,00

**D) Recursos económicos empleados en la actividad**

Gastos / Inversiones	Importe	
	Previsto	Realizado
<b>Gastos por ayudas y otros</b>		
a) Ayudas monetarias		
b) Ayudas no monetarias		
c) Gastos por colaboraciones y órganos de gobierno		
Variación de existencias de productos terminados y en curso		
Aprovisionamientos	185.937,90	
Gastos de personal	600.000,00	
Otros gastos de la actividad	538.406,10	
Amortización del inmovilizado		
Deterioro y resultado de enajenación del inmovilizado		
Gastos financieros		
Variaciones de valor razonable en instrumentos financieros		
Impuestos sobre beneficios		
<b>Subtotal de gastos</b>	<b>1.324.344,00</b>	
Adquisiciones de inmovilizado (excepto bienes patrimonio)		
Adquisiciones bienes patrimonio histórico		
Cancelación deuda no comercial		
<b>Subtotal de recursos</b>		
<b>TOTAL</b>	<b>1.324.344,00</b>	

**E) Objetivos e indicadores de la actividad**

Objetivo	Indicador	Cuantificación	
		Previsto	% Realizado
	Visitas y Asesoramiento a empresas y desarrollo de un Plan Piloto Sectorial	25	0,00
	Visitas y Asesoramiento a empresas	100	0,00
	Organización y participación en eventos (jornadas, talleres, Infodays, talleres sectoriales, etc.)	12	0,00

# REDINED 2017

## A) Identificación

<b>Denominación de la actividad</b>	Red de Información Educativa y Red Española de Información sobre Educación			
<b>Tipo de actividad</b>	Actividad propia			
<b>Identif. actividad por sectores</b>				
<b>Lugar de desarrollo de la actividad</b>	Extremadura			
	<b>Fecha inicio</b>	01/01/2017	<b>Fecha final</b>	31/12/2017

## Descripción detallada de la actividad realizada

REDINED: Recopilar los documentos educativos producidos por los profesionales de la educación en Extremadura, catalogarlos y difundirlos para que sean consultados y utilizados por otros profesionales. REDIE: colaborar con el Ministerio de Educación, Cultura y Deporte (MECD) y las CC.AA en la realización de estudios sobre el sistema educativo español y sobre temas de interés común

## B) Recursos humanos empleados en la actividad

Tipo	Número		Nº Horas / Año	
	Previsto	% Realizado	Previsto	% Realizado
Personal asalariado	1	0	1620	0
Personal con contrato de servicios	0	0	0	0
Personal voluntario	0	0	0	0

**C) Beneficiarios o usuarios de la actividad**

Tipo	Número	
	Previsto	% Realizado
Personas físicas	30.000	0,00
Personas jurídicas	600	0,00

**D) Recursos económicos empleados en la actividad**

Gastos / Inversiones	Importe	
	Previsto	Realizado
<b>Gastos por ayudas y otros</b>		
a) Ayudas monetarias		
b) Ayudas no monetarias		
c) Gastos por colaboraciones y órganos de gobierno		
Variación de existencias de productos terminados y en curso		
Aprovisionamientos		
Gastos de personal	47.357,39	
Otros gastos de la actividad	7.842,61	
Amortización del inmovilizado		
Deterioro y resultado de enajenación del inmovilizado		
Gastos financieros		
Variaciones de valor razonable en instrumentos financieros		
Impuestos sobre beneficios		
<b>Subtotal de gastos</b>	55.200,00	
Adquisiciones de inmovilizado (excepto bienes patrimonio)		
Adquisiciones bienes patrimonio histórico		
Cancelación deuda no comercial		
<b>Subtotal de recursos</b>		
<b>TOTAL</b>	55.200,00	

**E) Objetivos e indicadores de la actividad**

Objetivo	Indicador	Cuantificación	
		Previsto	% Realizado
	Nº de documentos catalogados	220	0,00
	Nº de reuniones de REDINED en las que se participa (convocadas/participamos)	2	0,00
	Nº de cursos y jornadas dirigidos al personal técnico de REDINED (convocados/participamos)	1	0,00
	Nº de trabajos técnicos llevados a cabo	2	0,00
	Nº de consultas técnicas planteadas por el MECD (planteadas/resueltas)	3	0,00
	Nº de consultas planteadas por los usuarios de REDINED (planteadas/resueltas)	3	0,00
	Nº de actividades realizadas para la difusión de REDINED	3	0,00
	Nº de actividades relacionadas con el ejercicio de la Presidencia de REDINED	3	0,00
	Nº de reuniones de REDIE en las que se participa (convocadas/participamos)	1	0,00
	Nº de preguntas formuladas por el MECD con respecto a los estudios que se llevan a cabo (formuladas/resueltas)	3	0,00
	Nº de consultas planteadas por los usuarios de REDIE (planteadas/resueltas)	3	0,00
	Nº de actividades de difusión de REDIE realizadas	3	0,00

# QUERCUS+

## A) Identificación

Denominación de la actividad	BECAS QUERCUS+		
Tipo de actividad	Actividad propia		
Identif. actividad por sectores	Movilidad		
Lugar de desarrollo de la actividad	Extremadura		
Fecha inicio	01/06/2015	Fecha final	31/05/2017

## Descripción detallada de la actividad realizada

El proyecto pretende la promoción profesional de estudiantes de último curso o recién egresados de Educación Superior de los centros educativos integrantes del consorcio de movilidad QUERCUS+ (Universidad de Extremadura e IES San Fernando), a través de prácticas formativas de calidad en empresas y organizaciones de países participantes en el programa ERASMUS+, con el fin de dotar a los jóvenes de competencias, cualificaciones y habilidades que faciliten su inserción en el mercado laboral. Concretamente, se van a gestionar 26 becas de movilidad para la realización de prácticas formativas de 3 meses de duración.

## B) Recursos humanos empleados en la actividad

Tipo	Número		Nº Horas / Año	
	Previsto	% Realizado	Previsto	% Realizado
Personal asalariado	0	0	0	0
Personal con contrato de servicios				
Personal voluntario				



**C) Beneficiarios o usuarios de la actividad**

Tipo	Número	
	Previsto	% Realizado
Personas físicas	26	0,00
Personas jurídicas	0	0,00

**D) Recursos económicos empleados en la actividad**

Gastos / Inversiones	Importe	
	Previsto	Realizado
<b>Gastos por ayudas y otros</b>	11.080,00	
a) Ayudas monetarias	11.080,00	
b) Ayudas no monetarias		
c) Gastos por colaboraciones y órganos de gobierno		
Variación de existencias de productos terminados y en curso		
Aprovisionamientos		
Gastos de personal		
Otros gastos de la actividad		
Amortización del inmovilizado		
Deterioro y resultado de enajenación del inmovilizado		
Gastos financieros		
Variaciones de valor razonable en instrumentos financieros		
Impuestos sobre beneficios		
<b>Subtotal de gastos</b>	11.080,00	
Adquisiciones de inmovilizado (excepto bienes patrimonio)		
Adquisiciones bienes patrimonio histórico		
Cancelación deuda no comercial		
<b>Subtotal de recursos</b>		
<b>TOTAL</b>	11.080,00	

**E) Objetivos e indicadores de la actividad**

Objetivo	Indicador	Cuantificación	
		Previsto	% Realizado
26 movilidades gestionadas y completadas con éxito por los beneficiarios al término del proyecto.	Realización	26	61

# PAE 2017-2018

## A) Identificación

Denominación de la actividad	PAE 2017-2018		
Tipo de actividad	Actividad propia		
Identif. actividad por sectores	INFRAESTRUCTURAS		
Lugar de desarrollo de la actividad	Extremadura		
Fecha inicio	01/01/2017	Fecha final	31/12/2018

## Descripción detallada de la actividad realizada

El punto de Activación Empresarial de Badajoz continua su actividad en las anualidades 2017/2018 fruto del Convenio entre la Consejería de Economía e Infraestructuras y la fundación Fundecyt-Parque Científico y Tecnológico de Extremadura, para la gestión conjunta del Punto de Activación Empresarial de Badajoz, dada la confluencia de intereses y objetivos comunes de las partes intervinientes y con la finalidad de cumplir los objetivos de la estrategia de emprendimiento marcada desde el gobierno regional. Por parte de la fundación Fundecyt-Parque Científico y Tecnológico de Extremadura en el cumplimiento de los compromisos adquiridos en el Convenio, pone a disposición de la iniciativa, los recursos que se detallan a continuación: Habilitación de un espacio en el edificio Pctex. Fundecyt-Parque Científico y Tecnológico de Extremadura puso a disposición del PAE el espacio idóneo dentro de sus instalaciones en la Avda. de Elvas, s/n, de la localidad de Badajoz, en el denominado Edificio Parque Científico y Tecnológico de Extremadura, desde el que se ofrecen los servicios del PAE.

## B) Recursos humanos empleados en la actividad

Tipo	Número		Nº Horas / Año	
	Previsto	% Realizado	Previsto	% Realizado
Personal asalariado				
Personal con contrato de servicios				
Personal voluntario				

**C) Beneficiarios o usuarios de la actividad**

Tipo	Número	
	Previsto	% Realizado
Personas físicas	0	0,00
Personas jurídicas	0	0,00

**D) Recursos económicos empleados en la actividad**

Gastos / Inversiones	Importe	
	Previsto	Realizado
<b>Gastos por ayudas y otros</b>		
a) Ayudas monetarias		
b) Ayudas no monetarias		
c) Gastos por colaboraciones y órganos de gobierno		
Variación de existencias de productos terminados y en curso		
Aprovisionamientos		
Gastos de personal		
Otros gastos de la actividad	20.000,00	
Amortización del inmovilizado		
Deterioro y resultado de enajenación del inmovilizado		
Gastos financieros		
Variaciones de valor razonable en instrumentos financieros		
Impuestos sobre beneficios		
<b>Subtotal de gastos</b>		
Adquisiciones de inmovilizado (excepto bienes patrimonio)		
Adquisiciones bienes patrimonio histórico		
Cancelación deuda no comercial		
<b>Subtotal de recursos</b>	20.000,00	
<b>TOTAL</b>	20.000,00	

**E) Objetivos e indicadores de la actividad**

Objetivo	Indicador	Cuantificación	
		Previsto	% Realizado
	0	0	0,00

# OLPC NICARAGUA

## A) Identificación

Denominación de la actividad	Fortalecimiento del Programa Educativo “Una Computadora por niño” OLPC (FASE II)		
Tipo de actividad	Actividad propia		
Identif. actividad por sectores	Cooperación internacional		
Lugar de desarrollo de la actividad	Extremadura		
Fecha inicio	01/11/2016	Fecha final	31/08/2017

## Descripción detallada de la actividad realizada

El proyecto “Fortalecimiento del Programa Educativo “Una Computadora por niño” de la Fundación Zamora Terán en Nicaragua (FASE II) es un proyecto de continuidad, enmarcado en el convenio de colaboración que FUNDECYT-PCTEX tiene firmado con la Fundación Zamora Terán, cuyo objetivo general es seguir contribuyendo a elevar la calidad y equidad en el sistema educativo nacional mediante acciones de fortalecimiento al Programa “Una Computadora por Niño” en Centroamérica. El objetivo específico pretende la transformación social y fortalecimiento institucional en la FZT mediante la apropiación de recursos e innovaciones educativas transferidos desde Extremadura y España a Nicaragua, aumentando las capacidades para la innovación organizativa, las alianzas y el trabajo en red y la escalabilidad del “Programa Una Computadora por Niño”, el desarrollo de nuevas aplicaciones para las XO y la validación de aplicaciones disponibles, el desarrollo de proyectos de innovación educativa que consoliden al CEDSL como espacio de formación, innovación y experimentación educativa en código abierto y, finalmente, apoyando la capacitación de docentes, universitarios/as y personal de ONGs y Fundaciones del ámbito educativo.

## B) Recursos humanos empleados en la actividad

Tipo	Número		Nº Horas / Año	
	Previsto	% Realizado	Previsto	% Realizado
Personal asalariado	5		1462	
Personal con contrato de servicios				
Personal voluntario				

**C) Beneficiarios o usuarios de la actividad**

Tipo	Número	
	Previsto	% Realizado
Personas físicas	390	0,00
Personas jurídicas	20	0,00

**D) Recursos económicos empleados en la actividad**

Gastos / Inversiones	Importe	
	Previsto	Realizado
<b>Gastos por ayudas y otros</b>		
a) Ayudas monetarias		
b) Ayudas no monetarias		
c) Gastos por colaboraciones y órganos de gobierno		
Variación de existencias de productos terminados y en curso		
Aprovisionamientos	15.400,00	
Gastos de personal	31.433,10	
Otros gastos de la actividad	11.765,00	
Amortización del inmovilizado		
Deterioro y resultado de enajenación del inmovilizado		
Gastos financieros		
Variaciones de valor razonable en instrumentos financieros		
Impuestos sobre beneficios		
<b>Subtotal de gastos</b>	<b>58.598,10</b>	
Adquisiciones de inmovilizado (excepto bienes patrimonio)		
Adquisiciones bienes patrimonio histórico		
Cancelación deuda no comercial		
<b>Subtotal de recursos</b>		
<b>TOTAL</b>	<b>58.598,10</b>	

## E) Objetivos e indicadores de la actividad

Objetivo	Indicador	Cuantificación	
		Previsto	% Realizado
TRANSFERENCIA. Desarrollada, actualizada y transferida una batería de recursos digitales libres y su implementación en el currículum educativo del programa educativo una computadora por niño.	IOV. 1. Diseñada e implementada una estrategia de transferencia (Fase II) con un mínimo de 50 recursos transferidos (Actividad.1.1.)	50	0,00
FORTALECIMIENTO. Fortalecidas las capacidades de los docentes, personal técnico asociado al proyecto "una computadora por niño" y voluntarios desarrolladores.	IOV. 2. Un mínimo de 100 horas de asistencia técnica (virtual y presencial) para despliegue y escalabilidad del Programa OLPC A.2.1.	100	0,00
FORTALECIMIENTO. Fortalecidas las capacidades de los docentes, personal técnico asociado al proyecto "una computadora por niño" y voluntarios desarrolladores.	IOV. 3. 4 sesiones formativas dirigidas a personal técnico, de dirección y voluntariado de la FZT, con 15 participantes, de los cuales 10 serán mujeres. (A.2.2.)	15	0,00
FORTALECIMIENTO. Fortalecidas las capacidades de los docentes, personal técnico asociado al proyecto "una computadora por niño" y voluntarios desarrolladores.	IOV. 4. 5 acciones formativas dirigidas docentes y personal de dirección de 10 centros educativos de Managua, con un mínimo de 40 docentes, con 10 participantes por sesión, de los cuales 30% serán mujeres. (A.2.3.)	40	0,00
FORTALECIMIENTO. Fortalecidas las capacidades de los docentes, personal técnico asociado al proyecto "una computadora por niño" y voluntarios desarrolladores.	IOV. 5. 5 acciones formativas dirigidas a universitarios/as con un total de 80 participantes de la UNAN, UNI y UdeM y CEDSL (A.2.4.)	80	0,00
INNOVACIÓN EDUCATIVA. Desarrollo de software educativo desde el CEDSL de la FZT e integración de tecnologías educativas con la computadora XO.	IOV. 6. 8 aplicaciones de matemáticas y lectoescritura y ciencias naturales (A.3.1.)	8	0,00
INNOVACIÓN EDUCATIVA. Desarrollo de software educativo desde el CEDSL de la FZT e integración de tecnologías educativas con la computadora XO.	IOV. 7. 4 aplicaciones validadas e implementadas en 50 computadoras XO del centro educativo San Judas Tadeo de Managua. (A.3.2.)	4	0,00
INNOVACIÓN EDUCATIVA. Desarrollo de software educativo desde el CEDSL de la FZT e integración de tecnologías educativas con la computadora XO.	IOV. 8. 1 Curso sobre robótica educativa dirigido a 25 universitarios/as de UNI y UdeM, que contarán con 30 kits de robótica educativa. (A.3.3)	25	0,00
INNOVACIÓN EDUCATIVA. Desarrollo de software educativo desde el CEDSL de la FZT e integración de tecnologías educativas con la computadora XO.	IOV. 9. 10 alumnos participan en el Taller de RP para docentes (A.3.4.)	10	0,00
INNOVACIÓN EDUCATIVA. Desarrollo de software educativo desde el CEDSL de la FZT e integración de tecnologías educativas con la computadora XO.	IOV. 10. 1 taller dirigido a personal directivo y técnico de Ong's y Fundaciones con incidencia en el ámbito educativo de Nicaragua, con un mínimo de 20 participantes de los cuales el 30% serán mujeres (A.3.5.)	20	0,00
INNOVACIÓN EDUCATIVA. Desarrollo de software educativo desde el CEDSL de la FZT e integración de tecnologías educativas con la computadora XO.	IOV. 11. Organizado el 2º Programatón por la Educación, con un mínimo de 60 participantes, con un 10% mujeres (A.3.6.)	60	0,00
INNOVACIÓN EDUCATIVA. Desarrollo de software educativo desde el CEDSL de la FZT e integración de tecnologías educativas con la computadora XO.	IOV. 12. Participación en la Semana de la Ciencia 2016 (A.3.7.)	1	0,00
DIFUSION Y GENERALIZACIÓN. Edición de materiales y difusión de los resultados del proyecto facilitando la apropiación de los aprendizajes, habilidades y capacidades básicos. Reducción de la brecha digital.	Actualización del Portal Educativo de la FZT <a href="http://portaleducativofzt.org/">http://portaleducativofzt.org/</a> (A.4.1.)	1	0,00

# IBM+

## A) Identificación

Denominación de la actividad	Innovative Training and New Business opportunities in the Energy Market		
Tipo de actividad	Actividad propia		
Identif. actividad por sectores	Energía, Empresa, Formación		
Lugar de desarrollo de la actividad	Extremadura		
Fecha inicio	01/09/2014	Fecha final	31/08/2017

## Descripción detallada de la actividad realizada

Desarrollar un plan de formación destinado a las empresas del sector energético para incrementar las capacidades de las mismas en el diseño de nuevos modelos de negocio a partir de nuevas metodologías.

## B) Recursos humanos empleados en la actividad

Tipo	Número		Nº Horas / Año	
	Previsto	% Realizado	Previsto	% Realizado
Personal asalariado	3	0	402	0
Personal con contrato de servicios				
Personal voluntario				

## C) Beneficiarios o usuarios de la actividad

Tipo	Número	
	Previsto	% Realizado
Personas físicas	200	7,50
Personas jurídicas	250	25,20

**D) Recursos económicos empleados en la actividad**

Gastos / Inversiones	Importe	
	Previsto	Realizado
<b>Gastos por ayudas y otros</b>		
a) Ayudas monetarias		
b) Ayudas no monetarias		
c) Gastos por colaboraciones y órganos de gobierno		
Variación de existencias de productos terminados y en curso		
Aprovisionamientos		
Gastos de personal	4.806,00	
Otros gastos de la actividad	698,33	
Amortización del inmovilizado		
Deterioro y resultado de enajenación del inmovilizado		
Gastos financieros		
Variaciones de valor razonable en instrumentos financieros		
Impuestos sobre beneficios		
<b>Subtotal de gastos</b>	<b>5.504,33</b>	
Adquisiciones de inmovilizado (excepto bienes patrimonio)		
Adquisiciones bienes patrimonio histórico		
Cancelación deuda no comercial		
<b>Subtotal de recursos</b>		
<b>TOTAL</b>	<b>5.504,33</b>	

**E) Objetivos e indicadores de la actividad**

Objetivo	Indicador	Cuantificación	
		Previsto	% Realizado
Desarrollar un plan de formación destinado a las empresas del sector energético para incrementar las capacidades de las mismas en el diseño de nuevos modelos de negocio a partir de nuevas metodologías.	Nº de entidades que cumplimentan el cuestionario sobre necesidades	80	60,00
	Nº asistentes a eventos regionales I	120	25,00
	Nº asistentes a eventos regionales II	120	0,00
	Nº asistentes conferencia final	50	0,00
	Visitas a la web	3.600	44,44
	Nº de profesionales descargan material de la web	50	0,00
	Nº de outputs desarrollados	3	33,33



# SILVER TOURISM

## A) Identificación

Denominación de la actividad	SILVER TOURISM		
Tipo de actividad	Actividad propia		
Identif. actividad por sectores	Envejecimiento activo, Turismo, Formación		
Lugar de desarrollo de la actividad	Extremadura		
Fecha inicio	01/11/2015	Fecha final	30/10/2017

## Descripción detallada de la actividad realizada

El proyecto Silver Tourism tiene como objetivo, proporcionar la capacitación necesaria para que el sector turístico aproveche las oportunidades generadas por la tendencia demográfica, desarrollando productos y servicios adaptados a las necesidades reales de las personas mayores, generando en perfil de experto en Silver Tourism. El experto en Silver Tourism estará capacitado bajo un enfoque multidisciplinar, ofreciendo una visión integral que permita el desarrollo de productos turísticos competitivos, colocando al público senior en el centro del proceso, y proporcionando a éstos servicios que les generen experiencias satisfactorias.

Para alcanzar dicho objetivo general, el proyecto presenta los siguientes objetivos específicos:

- Analizar el contexto relacionado con la Economía de Plata o Silver Economy a nivel europeo
- Co-diseñar un perfil de experto dirigido a aportar una base sólida para el desarrollo de materiales de formación en el campo del Turismo Senior o Silver Tourism
- Desarrollar una formación con las habilidades claves que permitan explorar y explotar todas las oportunidades que ofrece el Turismo Senior or Silver Tourism
- Desarrollar una metodología innovadora de enseñanza/aprendizaje para formación continuada, a través de las TICs
- Desarrollar habilidades transversales, de diseño de servicios, para mejorar las competencias profesionales de los empleados del sector turístico

## B) Recursos humanos empleados en la actividad

Tipo	Número		Nº Horas / Año	
	Previsto	% Realizado	Previsto	% Realizado
Personal asalariado	3	0	495	0
Personal con contrato de servicios				
Personal voluntario				

**C) Beneficiarios o usuarios de la actividad**

Tipo	Número	
	Previsto	% Realizado
Personas físicas	500	0,00
Personas jurídicas	80	0,00

**D) Recursos económicos empleados en la actividad**

Gastos / Inversiones	Importe	
	Previsto	Realizado
<b>Gastos por ayudas y otros</b>		
a) Ayudas monetarias		
b) Ayudas no monetarias		
c) Gastos por colaboraciones y órganos de gobierno		
Variación de existencias de productos terminados y en curso		
Aprovisionamientos		
Gastos de personal	8.607,50	
Otros gastos de la actividad	2.424,85	
Amortización del inmovilizado		
Deterioro y resultado de enajenación del inmovilizado		
Gastos financieros		
Variaciones de valor razonable en instrumentos financieros		
Impuestos sobre beneficios		
<b>Subtotal de gastos</b>	<b>11.032,35</b>	
Adquisiciones de inmovilizado (excepto bienes patrimonio)		
Adquisiciones bienes patrimonio histórico		
Cancelación deuda no comercial		
<b>Subtotal de recursos</b>		
<b>TOTAL</b>	<b>11.032,35</b>	

**E) Objetivos e indicadores de la actividad**

Objetivo	Indicador	Cuantificación	
		Previsto	% Realizado
Providing continuous training that enables companies and employees improve their capacity to take advantage of new consumer trends in tourism.	Dissemination Event FUNDECYT-PCTEX	20	0,00
	Final Conference	30	0,00
	Social Media	500	0,00
	Website	1.000	0,00
	Other events (partners attending external events related to tourism/silver economy)	300	0,00
	Press	500	0,00

# SILVER WORKERS

## A) Identificación

Denominación de la actividad	SILVER WORKERS			
Tipo de actividad	Actividad propia			
Identif. actividad por sectores	Envejecimiento Activo, Formación			
Lugar de desarrollo de la actividad	Extremadura			
	Fecha inicio	01/09/2015	Fecha final	30/08/2018

## Descripción detallada de la actividad realizada

El objetivo principal del Proyecto SILVER WORKERS, en el que FUNDECYT-PCTEX participa como socio y que está financiado por el Programa ERASMUS+, es mejorar los conocimientos, habilidades, actitudes y herramientas de aquellos que tienen más de 50 años y que están fuera del mercado laboral, de modo que sean capaces de crear un nuevo negocio poniendo en práctica su creatividad, sus ideas y/o sus aficiones.

Otros objetivos del proyecto son:

- Promover y potenciar el mercado de trabajo creando puestos y nuevas tareas más adaptadas a las necesidades de la sociedad contemporánea;
- Ofrecer una formación más adecuada y eficaz para adultos, especialmente para aquellos con perfiles formativos más bajos;
- Implicar a los grupos desfavorecidos de la sociedad (más de 50 años que salieron del mercado de trabajo) para su reinserción proactiva.

El proyecto está bien alineado con las directrices de la Unión Europea, en particular con la Estrategia Europea 2020 para el crecimiento y desarrollo de la UE, que pretende convertirse en una economía inteligente, sostenible e integradora.

**B) Recursos humanos empleados en la actividad**

Tipo	Número		Nº Horas / Año	
	Previsto	% Realizado	Previsto	% Realizado
Personal asalariado	3	0	610	100
Personal con contrato de servicios				
Personal voluntario				

**C) Beneficiarios o usuarios de la actividad**

Tipo	Número	
	Previsto	% Realizado
Personas físicas	50	0,00
Personas jurídicas	50	0,00

**D) Recursos económicos empleados en la actividad**

Gastos / Inversiones	Importe	
	Previsto	Realizado
<b>Gastos por ayudas y otros</b>		
a) Ayudas monetarias		
b) Ayudas no monetarias		
c) Gastos por colaboraciones y órganos de gobierno		
Variación de existencias de productos terminados y en curso		
Aprovisionamientos	1.099,99	
Gastos de personal	12.830,00	
Otros gastos de la actividad	2.866,66	
Amortización del inmovilizado		
Deterioro y resultado de enajenación del inmovilizado		
Gastos financieros		
Variaciones de valor razonable en instrumentos financieros		
Impuestos sobre beneficios		
<b>Subtotal de gastos</b>	16.796,65	
Adquisiciones de inmovilizado (excepto bienes patrimonio)		
Adquisiciones bienes patrimonio histórico		
Cancelación deuda no comercial		
<b>Subtotal de recursos</b>		
<b>TOTAL</b>	16.796,65	

**E) Objetivos e indicadores de la actividad**

Objetivo	Indicador	Cuantificación	
		Previsto	% Realizado
To provide silver workers an innovative training.	Nº de respuestas cuestionarios	50	0,00
	Nº respuestas public call	50	0,00
	Desarrollo modulos formacion Soft skills	1	0,00
	Desarrollo Plataforma	1	0,00

# SYMBI

## A) Identificación

Denominación de la actividad	Industrial Symbiosis for Regional Sustainable Growth and Resource Efficient Circular Economy		
Tipo de actividad	Actividad propia		
Identif. actividad por sectores			
Lugar de desarrollo de la actividad	Extremadura		
Fecha inicio	01/04/2016	Fecha final	30/03/2021

## Descripción detallada de la actividad realizada

El principal objetivo del proyecto SYMBI es mejorar y apoyar el desarrollo de medidas e instrumentos políticos para la difusión de la simbiosis industrial, como herramienta que ayudará a las ocho regiones participantes en la transición a una economía eficiente en recursos mediante el establecimiento de sinergias territoriales en la gestión de residuos, intercambios de energía y su valorización de subproductos como materias primas.

A través de las actividades del proyecto, se conseguirán además, los siguientes objetivos específicos:

- Incentivar sistemas de transformación de residuos y sinergias intersectoriales.
- Promocionar el uso de materias primas secundarias y la creación de mercados regionales de materias primas secundarias.
- Priorizar la Compra Pública Verde
- Desbloquear inversiones de actores regionales y locales
- Explorar, evaluar, ampliar y mejorar las prácticas actuales en los ecosistemas de innovación industrial.
- Crear consenso entre los actores regionales
- Mejorar la sensibilización pública sobre simbiosis industrial y economía circular, involucrando a empresas y organizaciones interesadas en las actividades del proyecto y en el desarrollo de nuevos instrumentos políticos.

## B) Recursos humanos empleados en la actividad

Tipo	Número		Nº Horas / Año	
	Previsto	% Realizado	Previsto	% Realizado
Personal asalariado	6	0	1772	0
Personal con contrato de servicios				
Personal voluntario				

**C) Beneficiarios o usuarios de la actividad**

Tipo	Número	
	Previsto	% Realizado
Personas físicas	50	0
Personas jurídicas	50	0

**D) Recursos económicos empleados en la actividad**

Gastos / Inversiones	Importe	
	Previsto	Realizado
<b>Gastos por ayudas y otros</b>		
a) Ayudas monetarias		
b) Ayudas no monetarias		
c) Gastos por colaboraciones y órganos de gobierno		
Variación de existencias de productos terminados y en curso		
Aprovisionamientos	14.906,00	
Gastos de personal	44.788,49	
Otros gastos de la actividad	11.518,27	
Amortización del inmovilizado		
Deterioro y resultado de enajenación del inmovilizado		
Gastos financieros		
Variaciones de valor razonable en instrumentos financieros		
Impuestos sobre beneficios		
<b>Subtotal de gastos</b>	<b>71.212,76</b>	
Adquisiciones de inmovilizado (excepto bienes patrimonio)		
Adquisiciones bienes patrimonio histórico		
Cancelación deuda no comercial		
<b>Subtotal de recursos</b>		
<b>TOTAL</b>	<b>71.212,76</b>	



**E) Objetivos e indicadores de la actividad**

Objetivo	Indicador	Cuantificación	
		Previsto	% Realizado
	Nº of Growth & Jobs or ETC programmes addressed by the project	5	0
	Nº of other policy instruments addressed by the project	3	0
	Estimated amount of Structural Funds influenced by the project	13.900.000	0
	Estimated amount of other funds influenced by the project	4.100.000	0
	Nº of SMEs supported	28	0
	Nº of policy learning events organised	74	0
	Nº of good practices identified	50	0
	Nº of people with increased professional capacity	200	0
	Nº of action plans developed	8	0
	Nº of appearances in media	80	0
	Nº of new visitors to project website since last period	450	0

# Beyond EDP

## A) Identificación

Denominación de la actividad	Improve the RIS3 effectiveness through the management of the entrepreneurial discovery process (EDP)		
Tipo de actividad	Actividad propia		
Identif. actividad por sectores	RIS3, Public Lab		
Lugar de desarrollo de la actividad	Extremadura		
Fecha inicio	01/04/2016	Fecha final	31/03/2021

## Descripción detallada de la actividad realizada

El proyecto "Beyond EDP" (Más allá de los Procesos de Descubrimiento Emprendedor –EDP–) aborda el tema de las deficiencias en el diseño e implementación de políticas de innovación que pueden afectar negativamente a la eficacia de los fondos estructurales. El proyecto será desarrollado por 11 socios de 9 países diferentes en el marco del Programa Europeo Interreg.

Todas las regiones del consorcio, así como otras regiones de Europa, se caracterizan por un tejido económico que necesita reforzar su capacidad de absorción de conocimientos para innovar. Más allá de las cadenas de valor globales identificadas mediante el diseño de las RIS3, los políticos tienen que construir un ecosistema eficiente para identificar dónde y cómo el conocimiento disponible en realidad podría ser utilizado. Además, tienen que encontrar la combinación adecuada de políticas resultante de la EDP.

Con el fin de encontrar el enfoque adecuado adaptado a las necesidades de la empresa y así mejorar los resultados de RIS3, se debe involucrar a los jugadores más relevantes del ecosistema de innovación regional. Por lo tanto, el proyecto "Beyond EDP" tiene como objetivo profesionalizar la gestión de los Procesos de Descubrimiento Emprendedor (EDP). Asimismo facilitará la gestión del cambio y su aceptación por parte de los actores regionales, en particular las autoridades de gestión.

De esta forma, permitirá evitar errores comunes y proporcionará metodologías y prácticas eficaces que beneficiarán a los responsables europeos de políticas regionales para que puedan aplicar la RIS3 eficazmente en sus regiones. No sólo se mejorará la eficiencia de la RIS3, sino también el desarrollo de las políticas públicas pertinentes.

**B) Recursos humanos empleados en la actividad**

Tipo	Número		Nº Horas / Año	
	Previsto	% Realizado	Previsto	% Realizado
Personal asalariado	6	0	723	0
Personal con contrato de servicios				
Personal voluntario				

**C) Beneficiarios o usuarios de la actividad**

Tipo	Número	
	Previsto	% Realizado
Personas físicas	50	0
Personas jurídicas	50	0

**D) Recursos económicos empleados en la actividad**

Gastos / Inversiones	Importe	
	Previsto	Realizado
<b>Gastos por ayudas y otros</b>		
a) Ayudas monetarias		
b) Ayudas no monetarias		
c) Gastos por colaboraciones y órganos de gobierno		
Variación de existencias de productos terminados y en curso		
Aprovisionamientos	6.800,00	
Gastos de personal	17.837,95	
Otros gastos de la actividad	8.362,75	
Amortización del inmovilizado		
Deterioro y resultado de enajenación del inmovilizado		
Gastos financieros		
Variaciones de valor razonable en instrumentos financieros		
Impuestos sobre beneficios		
<b>Subtotal de gastos</b>	<b>33.000,70</b>	
Adquisiciones de inmovilizado (excepto bienes patrimonio)		
Adquisiciones bienes patrimonio histórico		
Cancelación deuda no comercial		
<b>Subtotal de recursos</b>		
<b>TOTAL</b>	<b>33.000,70</b>	

**E) Objetivos e indicadores de la actividad**

Objetivo	Indicador	Cuantificación	
		Previsto	% Realizado
	Nº of Growth & Jobs or ETC programmes addressed by the project	9	0
	Nº of other policy instruments addressed by the project	1	0
	Estimated amount of Structural Funds influenced by the project	400.000.000	0
	Estimated amount of other funds influenced by the project	20.000	0
	Nº of SMEs that have developed a new product as the result of their participation in Entrepreneurial Discovery Processes (per year)	10	0
	Nº of policy learning events organised	1.548	0
	Nº of good practices identified	20	0
	Nº of people with increased professional capacity due to their participation in interregional cooperation activities	80	0
	Nº of action plans developed	10	0
	Nº of appearances in media	20	0
	Nº of new visitors to project website since last reporting period	3.000	0

# NETIM

## A) Identificación

Denominación de la actividad	New Tools for Innovation Monitoring			
Tipo de actividad	Actividad propia			
Identif. actividad por sectores	Innovación			
Lugar de desarrollo de la actividad	Extremadura			
Fecha inicio	01/02/2016	Fecha final	31/01/2017	

## Descripción detallada de la actividad realizada

El objetivo del proyecto NETIM es desarrollar y compartir un mecanismo eficaz para supervisar la aplicación de las medidas de apoyo a la innovación en las PYMEs, con un enfoque específico en la definición de indicadores y sistemas de recolección de datos. Se trata de un proyecto de aprendizaje "entre pares" dirigido por ARTI e implementado en colaboración con instituciones de apoyo a la innovación europeas de Hungría y España.

Las actividades de aprendizaje entre pares siguen un enfoque de doble vía, una actividad de aprendizaje recíproco., por lo que es mutuamente beneficioso. Se trata de la puesta en común de conocimientos, ideas y experiencias y objetivos entre los socios del proyecto, para el desarrollo de nuevos enfoques e ideas a través del aprendizaje interdependiente.

## B) Recursos humanos empleados en la actividad

Tipo	Número		Nº Horas / Año	
	Previsto	% Realizado	Previsto	% Realizado
Personal asalariado	2	0	37	0
Personal con contrato de servicios				
Personal voluntario				

**C) Beneficiarios o usuarios de la actividad**

Tipo	Número	
	Previsto	% Realizado
Personas físicas	0	0
Personas jurídicas	0	0

**D) Recursos económicos empleados en la actividad**

Gastos / Inversiones	Importe	
	Previsto	Realizado
<b>Gastos por ayudas y otros</b>		
a) Ayudas monetarias		
b) Ayudas no monetarias		
c) Gastos por colaboraciones y órganos de gobierno		
Variación de existencias de productos terminados y en curso		
Aprovisionamientos		
Gastos de personal	879,17	
Otros gastos de la actividad	370,83	
Amortización del inmovilizado		
Deterioro y resultado de enajenación del inmovilizado		
Gastos financieros		
Variaciones de valor razonable en instrumentos financieros		
Impuestos sobre beneficios		
<b>Subtotal de gastos</b>	<b>1.250,00</b>	
Adquisiciones de inmovilizado (excepto bienes patrimonio)		
Adquisiciones bienes patrimonio histórico		
Cancelación deuda no comercial		
<b>Subtotal de recursos</b>		
<b>TOTAL</b>	<b>1.250,00</b>	

**E) Objetivos e indicadores de la actividad**

Objetivo	Indicador	Cuantificación	
		Previsto	% Realizado
To develop an easy and effective tool allowing collecting systematically data and presenting them in a simple and immediate form to policy makers and interested stakeholders	Progress reports	2	0
	Communication plan	1	0
	Project web page	1	0
	Good practices assesment report	1	0
	Pilot Monitoring Application	3	0
	Dissemination activities - Regional workshops	3	0
	Design Options Paper	1	0

# INTRA

## A) Identificación

Denominación de la actividad	Internationalisation of regional SMEs		
Tipo de actividad	Actividad propia		
Identif. actividad por sectores	SME, Public Lab		
Lugar de desarrollo de la actividad	Extremadura		
Fecha inicio	01/04/2016	Fecha final	31/03/2021

## Descripción detallada de la actividad realizada

El proyecto INTRA se centra en el papel de las autoridades públicas en la creación de servicios de apoyo a la internacionalización para impulsar la competitividad de las economías regionales y contribuir así a la estrategia Europa 2020. Desarrollado por los socios del proyecto, INTRA pone de relieve la importancia de las cuádruple hélices regionales para reunir a las universidades, las empresas, la sociedad civil y las autoridades como partes interesadas en el diseño de nuevos modelos de política de internacionalización, las buenas prácticas identificadas dentro de las regiones participantes y la preparación de nuevas propuestas de proyectos a ser financiados bajo la respectiva política de cohesión nacional 2014 2020.

Los socios del INTRA intercambiarán, explorarán y difundirán buenas prácticas relativas a las formas de promover la internacionalización y mejorar la competitividad de las regiones involucradas. INTRA tiene 6 socios de seis estados miembros diferentes: Maribor Development Agency (SI), Regional Agency for entrepreneurship and innovations – Varna (BG), Fundación FUNDECYT Parque Científico y Tecnológico de Extremadura (ES), University of Algarve (PT), Coventry University Enterprises Limited (UK), CAPITANK (IT), es apoyado por las autoridades de gestión de Fondos FEDER, y representan los principales agentes clave en materia de internacionalización.

Los objetivos de INTRA son realizar un mapeo, evaluación y comparación global de los servicios de internacionalización disponibles en todas las regiones, destacar las buenas prácticas/lagunas que promueven/dificultan a las PYME en las distintas etapas del proceso de internacionalización. Tras la selección de Buenas Prácticas, se elaborarán estrategias/instrumentos para mejorar las buenas prácticas y abordar las deficiencias dentro de los programas regionales de desarrollo viables, y se presentarán una serie de Recomendaciones políticas y Planes de Acción regionales a implementar para contribuir a la alineación de las políticas de internacionalización a las necesidades de PYMEs.



**B) Recursos humanos empleados en la actividad**

Tipo	Número		Nº Horas / Año	
	Previsto	% Realizado	Previsto	% Realizado
Personal asalariado	4	0	1681	0
Personal con contrato de servicios				
Personal voluntario				

**C) Beneficiarios o usuarios de la actividad**

Tipo	Número	
	Previsto	% Realizado
Personas físicas	50	0
Personas jurídicas	50	0

**D) Recursos económicos empleados en la actividad**

Gastos / Inversiones	Importe	
	Previsto	Realizado
<b>Gastos por ayudas y otros</b>		
a) Ayudas monetarias		
b) Ayudas no monetarias		
c) Gastos por colaboraciones y órganos de gobierno		
Variación de existencias de productos terminados y en curso		
Aprovisionamientos	11.980,00	
Gastos de personal	41.320,17	
Otros gastos de la actividad	11.702,02	
Amortización del inmovilizado		
Deterioro y resultado de enajenación del inmovilizado		
Gastos financieros		
Variaciones de valor razonable en instrumentos financieros		
Impuestos sobre beneficios		
<b>Subtotal de gastos</b>	65.002,19	
Adquisiciones de inmovilizado (excepto bienes patrimonio)		
Adquisiciones bienes patrimonio histórico		
Cancelación deuda no comercial		
<b>Subtotal de recursos</b>		
<b>TOTAL</b>	65.002,19	

**E) Objetivos e indicadores de la actividad**

Objetivo	Indicador	Cuantificación	
		Previsto	% Realizado
The main objective of the INTRA is to better understand and address the internationalization of SMEs, in particular the policy instruments within European Regional Development Fund.	Nº of Growth & Jobs or ETC programmes addressed by the project	5	0
	Nº of other policy instruments addressed by the project	1	0
	Estimated amount of Structural Funds influenced by the project	30.000.000	0
	Estimated amount of other funds influenced by the project	2.000.000	0
	Nº of SMEs supported	50	0
	Nº of policy learning events organised	50	0
	Nº of good practices identified	50	0
	Nº of people with increased professional capacity	120	0
	Nº of action plans developed	6	0
	Nº of appearances in media	100	0
	Nº of new visitors to project website since last period	100	0

# ACTIS V

## A) Identificación

Denominación de la actividad	Actions for Cooperation, Technology and Innovation Support (V)		
Tipo de actividad	Actividad propia		
Identif. actividad por sectores	Multisectorial		
Lugar de desarrollo de la actividad	Extremadura		
Fecha inicio	01/01/2017	Fecha final	31/12/2018

## Descripción detallada de la actividad realizada

Prestar servicios de apoyo a las empresas, centros tecnológicos, universidades, etc., en temas como legislación europea, mejora de la competitividad, transferencia de tecnología, promoción de la innovación, internacionalización, presentación de proyectos europeos, etc.

## B) Recursos humanos empleados en la actividad

Tipo	Número		Nº Horas / Año	
	Previsto	% Realizado	Previsto	% Realizado
Personal asalariado	4		3008	
Personal con contrato de servicios				
Personal voluntario				

**C) Beneficiarios o usuarios de la actividad**

Tipo	Número	
	Previsto	% Realizado
Personas físicas	0,00	0,00
Personas jurídicas	180,00	0,00

**D) Recursos económicos empleados en la actividad**

Gastos / Inversiones	Importe	
	Previsto	Realizado
<b>Gastos por ayudas y otros</b>		
a) Ayudas monetarias		
b) Ayudas no monetarias		
c) Gastos por colaboraciones y órganos de gobierno		
Variación de existencias de productos terminados y en curso		
Aprovisionamientos	7.741,00	
Gastos de personal	83.018,50	
Otros gastos de la actividad	33.189,50	
Amortización del inmovilizado		
Deterioro y resultado de enajenación del inmovilizado		
Gastos financieros		
Variaciones de valor razonable en instrumentos financieros		
Impuestos sobre beneficios		
<b>Subtotal de gastos</b>	<b>123.949,00</b>	
Adquisiciones de inmovilizado (excepto bienes patrimonio)		
Adquisiciones bienes patrimonio histórico		
Cancelación deuda no comercial		
<b>Subtotal de recursos</b>		
<b>TOTAL</b>	<b>123.949,00</b>	

**E) Objetivos e indicadores de la actividad**

Objetivo	Indicador	Cuantificación	
		Previsto	% Realizado
Participantes en eventos regionales	Participantes en eventos regionales	420,00	0,00
Empresas que reciben apoyo	Empresas que reciben apoyo	140,00	0,00
Eventos internacionales organizados	Eventos internacionales organizados	6,00	0,00
Reuniones en eventos internacionales	Reuniones en eventos internacionales	36,00	0,00
Expresiones de interés recibidas	Expresiones de interés recibidas	30,00	0,00
Expresiones de interés realizadas	Expresiones de interés realizadas	60,00	0,00
Clientes en actividades de feedback	Clientes en actividades de feedback	8,00	0,00
Acuerdos de cooperación	Acuerdos de cooperación	12,00	0,00
Empresas que usan servicios digitales	Empresas que usan servicios digitales	800,00	0,00
Cooperación con agentes regionales	Cooperación con agentes regionales	8,00	0,00
Respuestas a socios de la Red	Respuestas a socios de la Red	10,00	0,00
Actividades de la Red participadas	Actividades de la Red participadas	20,00	0,00

# INNOV-ACTIS

## A) Identificación

Denominación de la actividad	INNOV-ACTIS 2017-2018		
Tipo de actividad	Actividad propia		
Identif. actividad por sectores	Multisectorial		
Lugar de desarrollo de la actividad	Extremadura		
Fecha inicio	01/01/2017	Fecha final	31/12/2018

## Descripción detallada de la actividad realizada

Prestar servicios de gestión de la innovación a empresas. Por un lado, a los beneficiarios de Instrumento PYME se les asistirá durante el proceso de coaching, y por otro lado, a empresas innovadoras con alto potencial de crecimiento se les hará un diagnóstico y plan de actuación en materia de gestión de la innovación.

## B) Recursos humanos empleados en la actividad

Tipo	Número		Nº Horas / Año	
	Previsto	% Realizado	Previsto	% Realizado
Personal asalariado	4	0	577	0
Personal con contrato de servicios				
Personal voluntario				

## C) Beneficiarios o usuarios de la actividad

Tipo	Número	
	Previsto	% Realizado
Personas físicas	0,00	0,00
Personas jurídicas	180,00	0,00

**D) Recursos económicos empleados en la actividad**

Gastos / Inversiones	Importe	
	Previsto	Realizado
<b>Gastos por ayudas y otros</b>		
a) Ayudas monetarias		
b) Ayudas no monetarias		
c) Gastos por colaboraciones y órganos de gobierno		
Variación de existencias de productos terminados y en curso		
Aprovisionamientos		
Gastos de personal	18.852,50	
Otros gastos de la actividad	5.900,63	
Amortización del inmovilizado		
Deterioro y resultado de enajenación del inmovilizado		
Gastos financieros		
Variaciones de valor razonable en instrumentos financieros		
Impuestos sobre beneficios		
<b>Subtotal de gastos</b>	24.753,13	
Adquisiciones de inmovilizado (excepto bienes patrimonio)		
Adquisiciones bienes patrimonio histórico		
Cancelación deuda no comercial		
<b>Subtotal de recursos</b>		
<b>TOTAL</b>	24.753,13	

**E) Objetivos e indicadores de la actividad**

Objetivo	Indicador	Cuantificación	
		Previsto	% Realizado
	Clientes mentorizados en gestión de la innovación	16,00	0,00

# PARAGUAY-BOLIVIA

## A) Identificación

Denominación de la actividad	Desarrollo de capacidades productivas, empresariales y asociativas en Mipymes de la región, mediante la creación de una alianza estratégica inter/intra regional entre Paraguay, Bolivia y España		
Tipo de actividad	Actividad propia		
Identif. actividad por sectores	Multisectorial		
Lugar de desarrollo de la actividad	Extremadura		
Fecha inicio	01/09/2016	Fecha final	01/09/2018

## Descripción detallada de la actividad realizada

Objetivo general: Contribuir a la reducción de la pobreza de América Latina mediante la mejora de la productividad en las micro, pequeñas y medianas empresas, promoviendo su desarrollo sostenible. Objetivo específico: Contribuir al desarrollo de las capacidades productivas, empresariales y asociativas de la Mipymes de la región mediante la asociatividad y vinculación empresarial; el mejoramiento de la productividad y competitividad y el desarrollo de los servicios empresariales enfocados a Mipymes, mediante una alianza estratégica inter/intrarregional entre Paraguay, Bolivia y España, con enfoque local e internacional.

## B) Recursos humanos empleados en la actividad

Tipo	Número		Nº Horas / Año	
	Previsto	% Realizado	Previsto	% Realizado
Personal asalariado	2	0	631	0
Personal con contrato de servicios				
Personal voluntario				



**C) Beneficiarios o usuarios de la actividad**

Tipo	Número	
	Previsto	% Realizado
Personas físicas	0,00	0,00
Personas jurídicas	180,00	0,00

**D) Recursos económicos empleados en la actividad**

Gastos / Inversiones	Importe	
	Previsto	Realizado
<b>Gastos por ayudas y otros</b>		
a) Ayudas monetarias		
b) Ayudas no monetarias		
c) Gastos por colaboraciones y órganos de gobierno		
Variación de existencias de productos terminados y en curso		
Aprovisionamientos		
Gastos de personal	19.039,99	
Otros gastos de la actividad	17.760,00	
Amortización del inmovilizado		
Deterioro y resultado de enajenación del inmovilizado		
Gastos financieros		
Variaciones de valor razonable en instrumentos financieros		
Impuestos sobre beneficios		
<b>Subtotal de gastos</b>	<b>36.799,99</b>	
Adquisiciones de inmovilizado (excepto bienes patrimonio)		
Adquisiciones bienes patrimonio histórico		
Cancelación deuda no comercial		
<b>Subtotal de recursos</b>		
<b>TOTAL</b>	<b>36.799,99</b>	

**E) Objetivos e indicadores de la actividad**

Objetivo	Indicador	Cuantificación	
		Previsto	% Realizado
	Eventos participados	1,00	0,00
	Talleres impartidos	9,00	0,00





PREVISIÓN DE RECURSOS  
ECONÓMICOS A EMPLEAR  
POR LA ENTIDAD



GASTOS E INVERSIONES	GENERAL 2017	PROGRAMA OFICINA PARA LA INNOVACIÓN 2017	REDINED 2017	QUERCU S +
Gastos por ayudas y otros				
a) Ayudas monetarias				11.080,00
b) Ayudas no monetarias				
c) Gastos por colaboraciones y órganos de gobierno				
Variación de existencias de productos terminados y en curso de fabricación				
Aprovisionamientos	12.166,15	185.937,90		
Gastos personal	1.203.505,28	600.000,00	47.357,39	
Otros gastos de la actividad	758.460,06	538.406,10	7.842,61	
Amortización del inmovilizado	133.250,00			
Deterioro y resultado por enajenación del inmovilizado				
Gastos financieros	62.566,23			
Variaciones del valor razonable en instrumentos financieros				
Diferencias de cambio				
Deterioro y resultado por enajenación de instrumentos financieros				
Impuesto sobre beneficios				
<b>Subtotal gastos</b>	<b>2.169.947,72</b>	<b>1.324.344,00</b>	<b>55.200,00</b>	<b>11.080,00</b>
Adquisiciones de inmovilizado				
Adquisiciones de bienes del Patrimonio Histórico				
Cancelación de deuda no comercial				
<b>Subtotal inversiones</b>				
<b>Total Recursos empleados</b>	<b>2.169.947,72</b>	<b>1.324.344,00</b>	<b>55.200,00</b>	<b>11.080,00</b>

GASTOS E INVERSIONES	PAE 2017-2018	OLPC- NICARAGUA	IBM +	SILVER TOURIST
Gastos por ayudas y otros				
a) Ayudas monetarias				
b) Ayudas no monetarias				
c) Gastos por colaboraciones y órganos de gobierno				
Variación de existencias de productos terminados y en curso de fabricación				
Aprovisionamientos		15.400,00		
Gastos personal		31.433,10	4.806,00	8.607,50
Otros gastos de la actividad	20.000,00	11.765,00	698,33	2.424,85
Amortización del inmovilizado				
Deterioro y resultado por enajenación del inmovilizado				
Gastos financieros				
Variaciones del valor razonable en instrumentos financieros				
Diferencias de cambio				
Deterioro y resultado por enajenación de instrumentos financieros				
Impuesto sobre beneficios				
<b>Subtotal gastos</b>	<b>20.000,00</b>	<b>58.598,10</b>	<b>5.504,33</b>	<b>11.032,35</b>
Adquisiciones de inmovilizado				
Adquisiciones de bienes del Patrimonio Histórico				
Cancelación de deuda no comercial				
<b>Subtotal inversiones</b>				
<b>Total Recursos empleados</b>	<b>20.000,00</b>	<b>58.598,10</b>	<b>5.504,33</b>	<b>11.032,35</b>

GASTOS E INVERSIONES	SILVER WORKERS	SYMBI	BEYOND EDP	NETIM
Gastos por ayudas y otros				
a) Ayudas monetarias				
b) Ayudas no monetarias				
c) Gastos por colaboraciones y órganos de gobierno				
Variación de existencias de productos terminados y en curso de fabricación				
Aprovisionamientos	1.099,99	14.906,00	6.800,00	
Gastos personal	12.830,00	44.788,49	17.837,95	879,17
Otros gastos de la actividad	2.866,66	11.518,27	8.362,75	370,83
Amortización del inmovilizado				
Deterioro y resultado por enajenación del inmovilizado				
Gastos financieros				
Variaciones del valor razonable en instrumentos financieros				
Diferencias de cambio				
Deterioro y resultado por enajenación de instrumentos financieros				
Impuesto sobre beneficios				
<b>Subtotal gastos</b>	<b>16.796,65</b>	<b>71.212,76</b>	<b>33.000,70</b>	<b>1.250,00</b>
Adquisiciones de inmovilizado				
Adquisiciones de bienes del Patrimonio Histórico				
Cancelación de deuda no comercial				
<b>Subtotal inversiones</b>				
<b>Total Recursos empleados</b>	<b>16.796,65</b>	<b>71.212,76</b>	<b>33.000,70</b>	<b>1.250,00</b>

GASTOS E INVERSIONES	INTRA	ACTIS V	INNOVACTIS	PARAGUAY-BOLIVIA
Gastos por ayudas y otros				
a) Ayudas monetarias				
b) Ayudas no monetarias				
c) Gastos por colaboraciones y órganos de gobierno				
Variación de existencias de productos terminados y en curso de fabricación				
Aprovisionamientos	11.980,00	7.741,00		
Gastos personal	41.320,17	83.018,50	18.852,50	19.039,99
Otros gastos de la actividad	11.702,02	33.189,50	5.900,63	17.760,00
Amortización del inmovilizado				
Deterioro y resultado por enajenación del inmovilizado				
Gastos financieros				
Variaciones del valor razonable en instrumentos financieros				
Diferencias de cambio				
Deterioro y resultado por enajenación de instrumentos financieros				
Impuesto sobre beneficios				
<b>Subtotal gastos</b>	<b>65.002,19</b>	<b>123.949,00</b>	<b>24.753,13</b>	<b>36.799,99</b>
Adquisiciones de inmovilizado				
Adquisiciones de bienes del Patrimonio Histórico				
Cancelación de deuda no comercial				
<b>Subtotal inversiones</b>				
<b>Total Recursos empleados</b>	<b>65.002,19</b>	<b>123.949,00</b>	<b>24.753,13</b>	<b>36.799,99</b>



<b>GASTOS E INVERSIONES</b>	<b>TOTAL</b>
Gastos por ayudas y otros	
a) Ayudas monetarias	11.080,00
b) Ayudas no monetarias	
c) Gastos por colaboraciones y órganos de gobierno	
Variación de existencias de productos terminados y en curso de fabricación	
Aprovisionamientos	256.031,04
Gastos personal	2.134.276,04
Otros gastos de la actividad	1.431.267,61
Amortización del inmovilizado	133.250,00
Deterioro y resultado por enajenación del inmovilizado	
Gastos financieros	62.566,23
Variaciones del valor razonable en instrumentos financieros	
Diferencias de cambio	
Deterioro y resultado por enajenación de instrumentos financieros	
Impuesto sobre beneficios	
<b>Subtotal gastos</b>	<b>4.028.470,92</b>
Adquisiciones de inmovilizado	
Adquisiciones de bienes del Patrimonio Histórico	
Cancelación de deuda no comercial	
<b>Subtotal inversiones</b>	
<b>Total Recursos empleados</b>	<b>4.028.470,92</b>





PREVISIÓN DE RECURSOS  
ECONÓMICOS A OBTENER  
POR LA ENTIDAD



<b>INGRESOS</b>	<b>IMPORTE TOTAL</b>
Rentas y otros ingresos derivados del patrimonio	
Ventas y prestación de servicios de la actividades propias	795.793,79
Ingresos ordinarios de las actividades mercantiles	
Subvenciones del sector público	3.187.677,13
Aportaciones privadas	45.000,00
Otros ingresos	
<b>TOTAL INGRESOS PREVISTOS</b>	<b>4.028.470,92</b>

<b>OTROS RECURSOS</b>	<b>IMPORTE TOTAL</b>
Deudas contraídas	
Otras obligaciones financieras asumidas	
<b>TOTAL OTROS RECURSOS PREVISTOS</b>	





ANEXO EXPLICATIVO





# GASTOS

GASTOS	
Conceptos	Euros
1. Ayudas monetarias	11.080,00
2. Aprovisionamientos	256.031,04
3. Gastos de personal	2.134.276,04
4. Amortización del inmovilizado	133.250,00
5. Otros gastos de la actividad	1.431.267,61
6. Gastos financieros	62.566,23
<b>TOTAL</b>	<b>4.028.470,92</b>

## 1. Ayudas monetarias: 11.080,00 €.

Este importe incluye las becas de proyectos Quercus + en el ejercicio 2017, que finalizará en mayo del 2017, completando el total de 26 becas que se tienen previstas.

## 2. Aprovisionamientos: 256.031,04 €.

Se ha calculado el importe de esta partida tomando como base los costes de los aprovisionamientos de FUNDECYT-PCTEX del ejercicio 2016 para la realización de su actividad general.

En proyectos, es lo previsto de ejecución para cada uno de ellos en el ejercicio 2017, tanto los conocidos como aquellos que se prevé se vayan aprobando durante el ejercicio.

<b>“APROVISIONAMIENTOS”</b>		
		<b>Euros</b>
Aprovisionamientos por proyectos		243.864,89
Aprovisionamientos General 2017		12.166,15
<b>TOTAL</b>		<b>256.031,04</b>

### 3. Gastos de personal: 2.134.276,04 €.

Se han estimado sobre la base del mantenimiento de la plantilla actual para el ejercicio 2017, más 12 técnicos que se incorporarán en enero de 2017.

<b>PROYECTOS</b>	<b>Nº TRABAJADORES</b>
<u>GENERAL</u> – 51 Trabajadores	1 Director Gerente 3 Jefes de Unidad 28 Técnicos 1 19 Técnicos 2
REDINED – 1 Trabajador	1 Técnico 1

El desglose del personal queda como sigue:

<b>“GASTOS DE PERSONAL”</b>		
		<b>Euros</b>
Proyectos		
Personal de estructura de Fundecyt-Pctex		2.086.918,65
Redined		47.357,39
<b>Total</b>		<b>2.134.276,04</b>

**4. Amortización de inmovilizado: 133.250 €.**

<b>"INMOVILIZADO INMATERIAL"</b>		
<b>Bienes</b>		<b>Euros</b>
Propiedad Industrial		1.755,00
Aplicaciones Informáticas		1.624,47
Derechos de uso		24.162,00
<b>Total</b>		<b>27.541,47</b>

<b>"INMOVILIZADO MATERIAL"</b>		
<b>Bienes</b>		<b>Euros</b>
Mobiliario		9.328,47
Equipos proceso información		7.806,38
Otro Inmovilizado		38.972,54
Construcciones		49.601,14
<b>Total</b>		<b>105.708,53</b>

**5. Otros gastos de la actividad: 1.431.267,61 €.**

En este epígrafe se incluyen servicios exteriores y provisiones.

Por una parte se ha presupuestado servicios exteriores tomando como base el ejercicio 2016 y estimando un incremento de gastos de mantenimiento y adecuación de las infraestructuras para el ejercicio 2017.

En otros servicios exteriores por proyectos, se han considerado los previstos para la ejecución y desarrollo de proyectos que se ejecutarán en el ejercicio 2017.

Desglose:

<b>“SERVICIOS EXTERIORES”</b>		
		Euros
Servicios exteriores proyectos		672.807,55
Servicios exteriores general 2017		557.036,52
<b>Total</b>		<b>1.229.844,07</b>

**Provisiones: 201.423,54 €.**

Siguiendo el principio de prudencia, y según la experiencia e histórico de la fundación se ha considerado necesario provisionar un porcentaje de los ingresos previstos, en previsión de posibles riesgos de no cobros o reintegros.

**6. Gastos financieros: 62.566,23 €.**

Se incluyen los costes financieros de los préstamos a largo plazo formalizados en años anteriores por la entidad en el desarrollo de su actividad; así como, otros gastos de esta naturaleza que provienen de otros conceptos tales como, reintegros de subvenciones de ejercicios anteriores.

# INGRESOS

<b>"INGRESOS"</b>	
Conceptos	Euros
1. Subvenciones del sector público	3.187.677,13
2. Ventas y prestaciones de servicios de las actividades propias	795.793,79
3. Aportaciones privadas	45.000,00
<b>Total ingresos</b>	<b>4.028.470,92</b>

## 1.-Subvenciones del sector público: 3.187.677,13 €.

El desglose es el siguiente:

<b>"SUBVENCIONES DEL SECTOR PÚBLICO"</b>	
	Euros
Aportación nominativa Consejería de Economía e Infraestructuras	1.328.135,00
Resto de subvenciones sector público 2017	1.859.542,13
<b>Total</b>	<b>3.187.677,13</b>

El desglose del resto de subvenciones es el siguiente:

<b>"SUBVENCIONES DEL SECTOR PÚBLICO"</b>	
	Euros
Proyectos ya aprobados con proyección en el ejercicio 2017.	1.769.007,11
Proyectos a conseguir en fase de evaluación o gestación, para cubrir los costes previstos.	90.535,02
<b>Total</b>	<b>1.859.542,13</b>

**2.-Ventas y prestaciones de servicios de las actividades propias: 795.793,79 €.**

En este apartado de gastos están incluidos los ingresos que se consiguen en concepto de facturación de trabajos realizados por el desarrollo de nuestra actividad, como es el caso del servicio de incubación que prestamos a las empresas alojadas en el Parque; y la gestión del Nodo PIDI Estatal CDTI.

Los ingresos por este concepto a conseguir para llegar a cubrir los costes totales previstos para el ejercicio 2017, ascenderían a 20.601,79 euros.

<b>"VENTAS Y OTROS SERVICIOS DE LAS ACTIVIDADES PROPIAS"</b>	
	Euros
General 2017 (Servicio de incubación)	755.192,00
PIDI N2 Estatal CDTI	18.000,00
Ingresos por servicios necesarios para cubrir los costes totales previstos	20.601,79
<b>Total</b>	<b>795.793,79</b>










**3.-Aportaciones privadas: 45.000,00€.**

<b>"APORTACIONES PRIVADAS"</b>	
	Euros
Aportación Fundación Caja Badajoz	45.000,00
<b>Total</b>	<b>45.000,00</b>

**PATRONATO DE LA FUNDACIÓN FUNDECYT PARQUE CIENTÍFICO Y  
TECNOLÓGICO DE EXTREMADURA**

**HOJA DE FIRMAS**

Mérida, 20 de diciembre de 2016

 <b><u>PRESIDENTE</u></b> Sr. D. Guillermo Fernández Vara	<b><u>VICEPRESIDENTE</u></b> Sr. D. Segundo Píriz Durán
 Sr. D. José Luis Navarro Ribera	 Sr. D. Manuel Adolfo González Lena
 Sra. Dª Begoña García Bernal	Sr. D. Emilio Vázquez Guerrero
 Sra. Dª Esther Gutiérrez Morán	 Sr. D. Jesús Alonso Sánchez
 Sra. Dª. Aurora Venegas Marín	 Sra. Dª Mª Isabel Igeño González
Sr. D. Miguel Bernal Carrión	 Sr. D. Fernando Henao Dávila
Sra. Dª Ana María Vega Fernández	Sra. Dª Mercedes Méndez Expósito